

令和4年度

事業報告書

公益財団法人江津市教育文化財団

# 令和4年度 事業報告

教育文化財団事務局

- 5月25日 令和3年度収支決算監査（井上監事、浅田監事）
- 6月8日 第1回理事会  
（1）令和3年度事業報告、収支決算及び財産目録の承認  
（2）理事候補者名簿の承認について  
（3）令和4年度第1回評議員会の召集について  
（4）役員の職務執行状況報告
- 6月24日 第1回評議員会  
（1）令和3年度事業報告、収支決算及び財産目録の承認  
（2）理事の選任について
- 6月27日 公益法人定期報告書提出（令和3年度事業報告、決算報告）
- 7月21日 公益法人役員変更届提出（理事3名の変更）
- 11月18日 第2回理事会  
（1）令和4年度各施設の上半期利用状況  
（2）役員の職務執行状況報告
- 3月15日 第3回理事会  
（1）令和5年度事業計画  
（2）令和5年度予算  
（3）令和5年度資金調達及び設備投資の見込み  
（4）嘱託員等の報酬等に関する取扱要領の一部改正  
（5）常勤役員の取扱要領の制定並びに報酬改定  
（6）令和4年度第2回評議員会の招集について
- 3月24日 第2回評議員会  
（1）令和5年度事業計画  
（2）令和5年度予算  
（3）令和5年度資金調達及び設備投資の見込み  
（4）嘱託員等の報酬等に関する取扱要領の一部改正  
（5）常勤役員の取扱要領の制定並びに報酬改定
- 3月30日 公益法人定期報告書提出（令和5年度事業計画、収支計画）

## 財団事業

### 〈事業概要〉

教育、文化、スポーツの振興と増進を図り、もって市民福祉の増進に寄与することを目的とする各種講演会、展示会、教室の開催及び、活動の支援・協働・機会の提供、施設の管理運営の事業

#### 1 公益目的事業

(1) 教育、文化、スポーツの振興を増進するための講演会、展示会、教室開催事業

- ① 江津中央公園事業（江津いきいきスポーツ教室）
- ② 総合市民センター事業
- ③ B & G桜江体育施設事業

(2) 教育、文化、スポーツの活動の支援、協働及び創造性を育む機会の提供事業

- ① 江津市図書館事業
- ② 江津中央公園事業

(3) 教育、文化、スポーツ等に関する施設の管理及び運営事業

- ① 江津市図書館事業
- ② 江津中央公園事業
- ③ 総合市民センター事業

#### 2 収益目的事業

(1) 公益目的以外の文化施設、体育施設の貸館事業

- ① 総合市民センター（ホール、会議室他）における貸館事業

## 1 令和4年度実施事業と活動内容

### (1) 定例講座

| 事業名・内容                                       | 回数・人数      |
|--|------------|
| 古文書を読む会(原則第2土曜日、午後2時～4時)<br>内容：『澤津家文書・割元記録』等 | 会員 20人 12回 |
| 本と子育てを語る会(原則第4日曜日、午後1時30分～4時)                | 休会中        |

### (2) 事業

| 事業名・内容   | 開催日・人数   |
|--|--|
| 「つめよう！かりよう！よんでみよう！」<br>くじでひいたカゴに詰められる分だけ本を借りることができる。<br>(小学生以下対象・児童書のみ)                | 4/16(土)～5/15(日)<br>本館17人 分館14人                               |
| ええこバッグ<br>赤ちゃん用の絵本3冊をまとめ、袋ごと貸出す。   | 6/2(木)～29(水)<br>本館7袋 分館3袋                                    |
| リクエスト強化月間(蔵書要望アンケート)<br>特定の本ではなく、希望分野や資料に関する要望を聞き、蔵書に反映させる。                            | ①6月:本館22枚分館8枚<br>②11月:本館20枚分館3枚                              |
| 夏ぶっくろ<br>サイコロを振って、出た目の数の冊数まで借りることができる。<br>読書普及センターの本を使用(小学生以下対象・児童書のみ)                 | 8/1(月)～29(月)<br>本館25袋 分館15袋                                  |
| 図書館まつり「もっと！図書館」<br>①本のリユース市 ②テーマ展示「まだ誰も借りていない本」<br>③貸出期限票スタンプ押し体験 ④ブッカー体験<br>⑤としょかんビンゴ | 9/10(土)～10/2(日)<br>③本館4名 分館7名<br>④本館3名 分館2名<br>⑤本館175名 分館88名 |
| 雑誌の付録もらっちゃおう！抽選会<br>購入雑誌の付録やノベルティを抽選方式で提供  | 10/9(日)～30(日)<br>応募総数100通 当選12人                              |
| 福ぶっくろ<br>ひと包み三冊ずつ、書名を隠した状態で貸出しをする。テーマを記入し、ヒントにしてもらう。空くじなし                              | 1/5(木)～8(日)本館<br>～25(水)分館<br>本館40個 分館30個                     |

### (3) 読書普及・文化活動への支援

- ・読み聞かせ支援コーナー設置と季節のおすすめ本紹介

### (4) その他

- ・職場体験の受入中止
- ・江津市図書館協議会 8/24(水) 委員10名出席
- ・書店注文サービス 16件
- ・Twitter更新 354回
- ・Instagram更新 11回(R5/1～開始)

## 2 令和4年度利用状況

### (1)利用状況

|      | 本館   | 分館   | 合計 | 前年度  |
|------|------|------|----|------|
| 開館日数 | 280日 | 280日 |    | 272日 |

|      |         |        |         |         |
|------|---------|--------|---------|---------|
| 入館者数 | 10,070人 | 3,076人 | 13,146人 | 13,551人 |
| 利用者数 | 7,377人  | 1,471人 | 8,848人  | 8,985人  |

| 登録者数 | 児童・未就学 | 214人        | 41人         | 255人          | 226人          |
|------|--------|-------------|-------------|---------------|---------------|
|      | 中学生    | 25人         | 9人          | 34人           | 42人           |
|      | 高校・一般  | 607人        | 110人        | 717人          | 771人          |
|      | 計      | <b>846人</b> | <b>160人</b> | <b>1,006人</b> | <b>1,039人</b> |

※本館・分館臨時休館（台風14号） 9/19(月) 分館：計画停電 5/15(日)AM

| 貸出点数        |          | 本館            | 分館           | 合計            | 前年度           |        |
|-------------|----------|---------------|--------------|---------------|---------------|--------|
| 個人          | 館内資料     | 書籍            | 25,161       | 3,825         | 28,986        | 28,136 |
|             |          | その他資料※        | 3,206        | 476           | 3,682         | 3,855  |
|             |          | 移動図書          | 117          | 0             | 117           | 21     |
|             | 他館からの取寄せ | 582           | 294          | 876           | 640           |        |
|             | 計        | <b>29,066</b> | <b>4,595</b> | <b>33,661</b> | <b>32,652</b> |        |
| 団体          | 団体貸出     |               | 1,380        | 200           | 1,580         | 1,734  |
|             | 配本       | 保育施設          | 5,080        |               | 5,080         | 5,080  |
|             |          | 市役所 他         | 776          |               | 776           | 776    |
|             |          | 児童クラブ         | 1,188        |               | 1,188         | 1,188  |
|             |          | あおぞら学園        | 165          |               | 165           | 150    |
|             |          | 学校図書館活用図書※    | 71           |               | 71            | 55     |
|             | 計        | <b>8,660</b>  | <b>200</b>   | <b>8,860</b>  | <b>8,983</b>  |        |
| <b>貸出合計</b> |          | <b>37,726</b> | <b>4,795</b> | <b>42,521</b> | <b>41,635</b> |        |

|            |       |       |       |       |
|------------|-------|-------|-------|-------|
| 蔵書予約件数※    | 638   | 538   | 1,176 | 1,067 |
| リクエスト購入冊数※ | 213   | 134   | 347   | 402   |
| レファレンス件数※  | 1,632 | 1,031 | 2,663 | 2,389 |

※その他資料…雑誌、子ども用雑誌、CD、DVD、ゲーム等

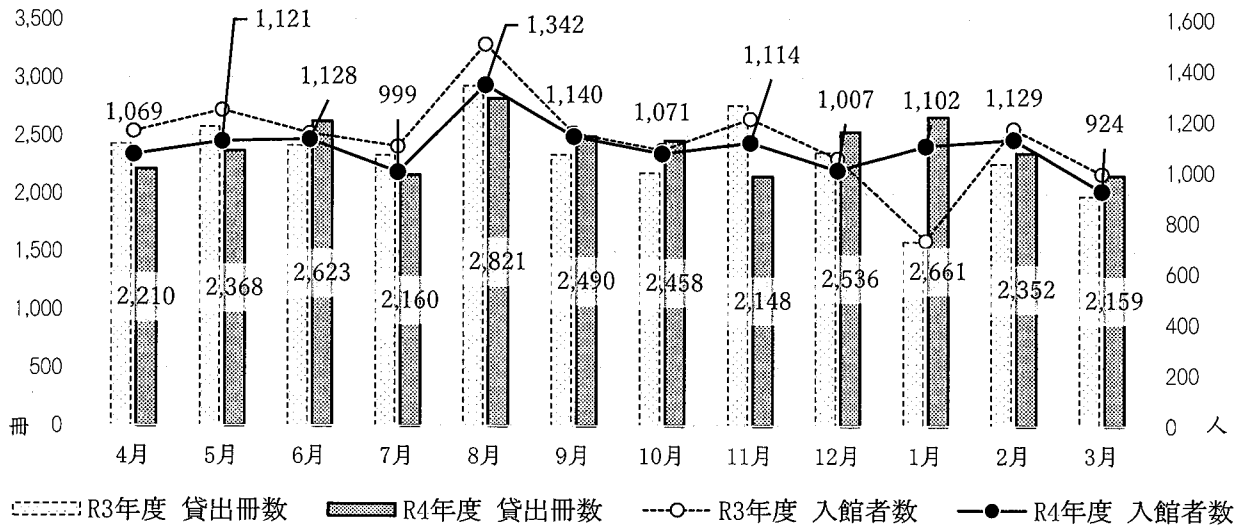
※学校図書館活用図書…県委託図書 学校対象

※蔵書予約…江津市図書館の蔵書である本等に対する予約

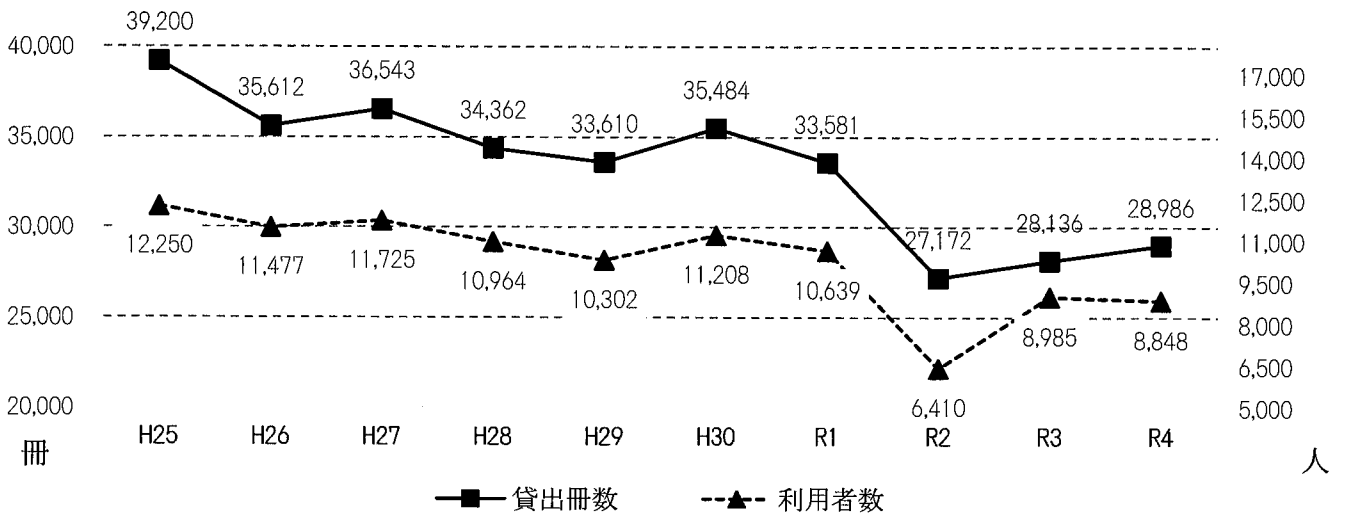
※リクエスト購入…江津市図書館の蔵書ではなく、リクエストを受けてから新たに購入した冊数

※レファレンス…所在確認、文献調査、回答などの問合せ

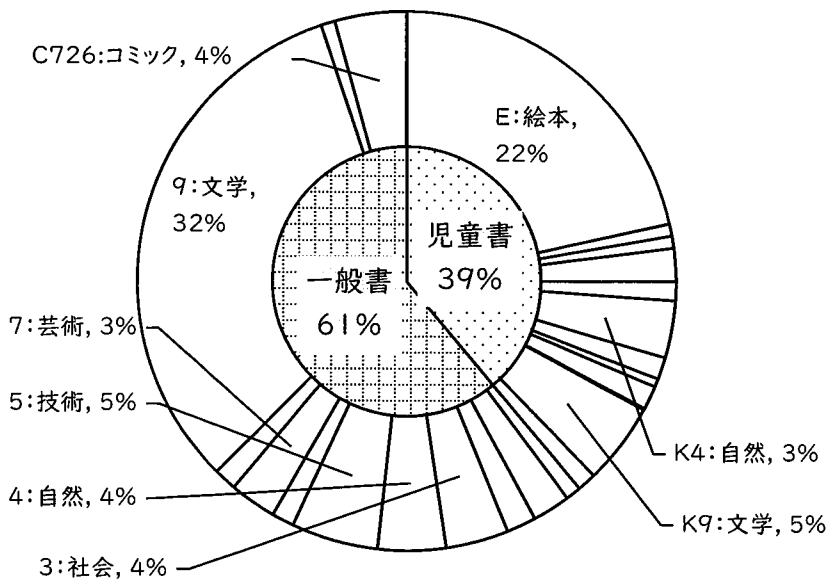
(2) 月別 個人貸出冊数(書籍)・入館者数推移(本館+分館)



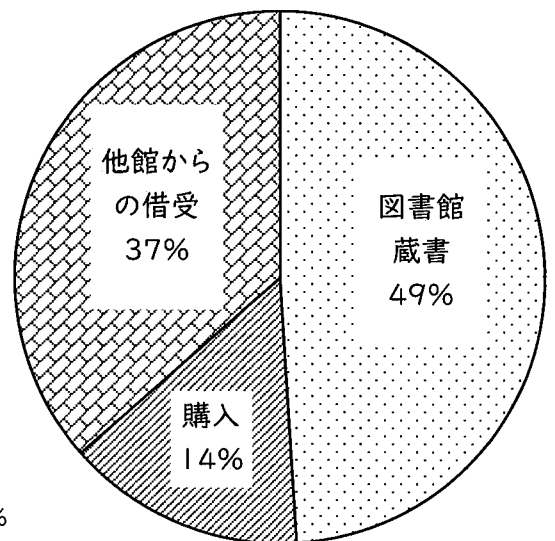
(3) 年度別 利用者数・個人貸出冊数(書籍)推移(本館+分館)



(4) 貸出分類比(本館+分館) ※ 0~2%は省略



(5) リクエスト本比率(本館+分館)



(6) 各種統計実績(本館+分館)

- ①一日の平均入館者数(入館者数/開館日数) : 47.0人
- ②一日の平均利用者数(利用者数/開館日数) : 31.6人
- ③一日の平均貸出数(貸出冊数/開館日数) : 120.2冊
- ④登録者一人当たりの年間貸出数(貸出冊数/登録者数) : 33.5冊
- ⑤市民一人あたりの年間貸出冊数(貸出冊数/人口) : 1.5冊
- ⑥市民一人当たりの蔵書冊数(蔵書冊数/人口) : 4.2冊
- ⑦市民一人当たりの資料費(図書購入費/人口) : 135.9円
- ⑧市民登録者率(登録者数/人口) : 4.6%

※人口は、令和5年3月末現在 市HP参照 ※資料費は、新聞、雑誌は除く  
 ※入館者数は、夜間・休館日等閉館時の返却ボックス利用者数を含む

3 令和4年度資料状況

| 本館     |          | 受入れ   |     | 除籍             | 令和4年度末<br>所蔵数 | 令和3年度末<br>所蔵数 |
|--------|----------|-------|-----|----------------|---------------|---------------|
|        |          | 購入    | 寄贈  |                |               |               |
| 書籍     | 一般書      | 1,027 | 314 | 2,428          | 53,923        | 55,010        |
|        | コミック     | 13    | 9   | 1              | 675           | 654           |
|        | 児童書      | 442   | 82  | 288            | 21,169        | 20,933        |
|        | 紙芝居      | 22    | 1   | 0              | 766           | 743           |
|        | 合計       | 1,504 | 406 | 2,717          | 76,533        | 77,340        |
| その他の資料 | CD       | 55    | 0   | 0              | 623           | 568           |
|        | DVD      | 9     | 5   | 1              | 169           | 156           |
|        | ビデオ      | 0     | 0   | 0              | 212           | 212           |
|        | ゲーム・カード等 | 9     | 3   | 0              | 11            | 0             |
|        | 雑誌       |       |     | 購入31誌 ※スポンサー1誌 |               |               |
|        | 新聞       |       |     | 購入6紙           |               |               |

| 桜江分館  |      | 受入れ |    | 除籍            | 令和4年度末<br>所蔵数 | 令和3年度末<br>所蔵数 |
|-------|------|-----|----|---------------|---------------|---------------|
|       |      | 購入  | 寄贈 |               |               |               |
| 書籍    | 一般書  | 117 | 36 | 661           | 10,806        | 11,314        |
|       | コミック | 7   | 1  | 0             | 278           | 270           |
|       | 児童書  | 49  | 14 | 61            | 5,394         | 5,392         |
|       | 紙芝居  | 2   | 1  | 0             | 210           | 207           |
|       | 合計   | 175 | 52 | 722           | 16,688        | 17,183        |
| その他資料 | CD   | 1   | 0  | 0             | 329           | 328           |
|       | DVD  | 0   | 4  | 0             | 16            | 12            |
|       | 雑誌   |     |    | 購入7誌 ※スポンサー1誌 |               |               |
|       | 新聞   |     |    | 購入2紙          |               |               |

書籍総数 93,221 冊

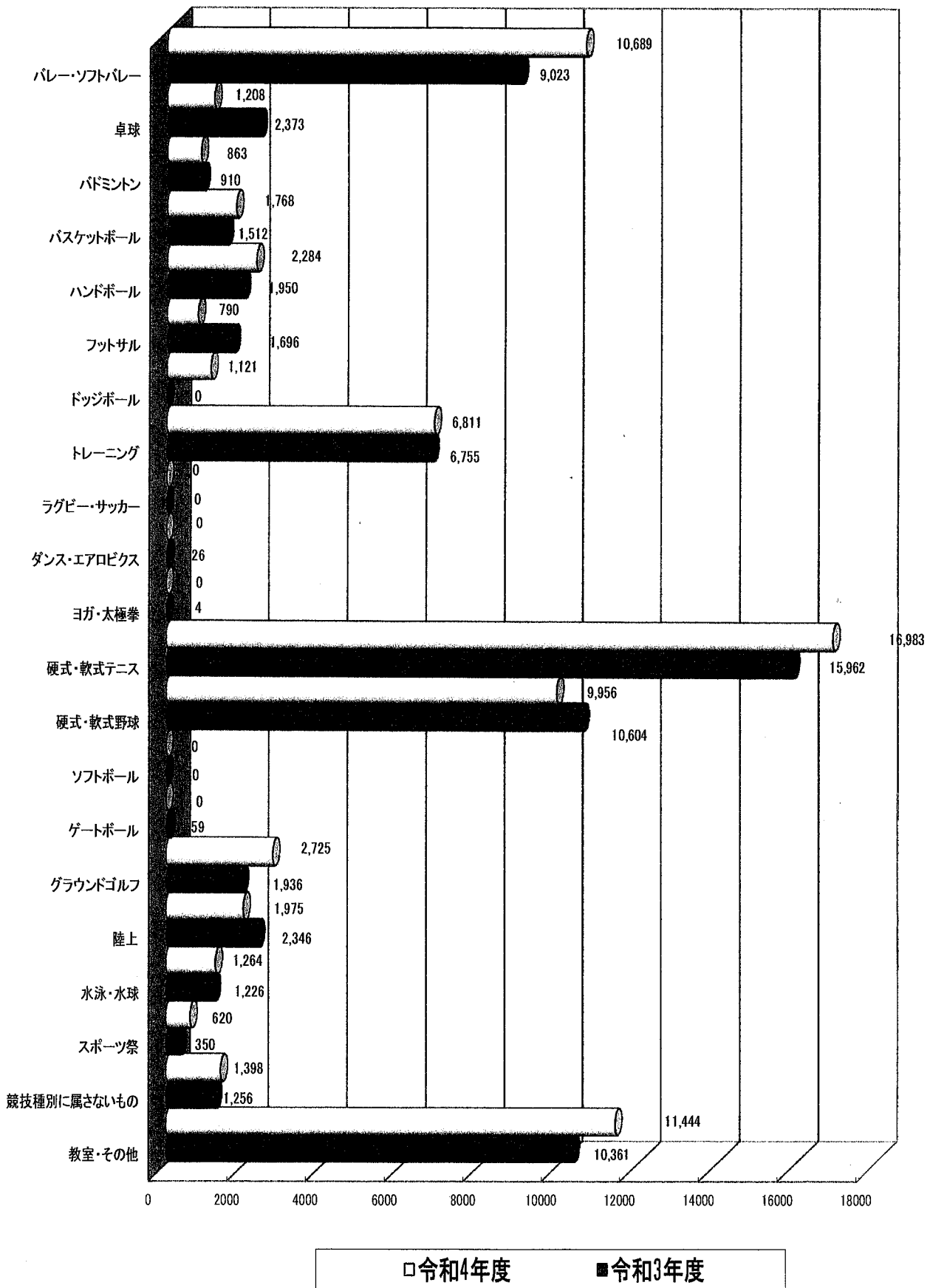
## 令和 4 年度 江津中央公園施設利用状況表

単位：人・円

| 施設    | 区 分  | 4月      | 5月      | 6月      | 7月      | 8月      | 9月      | 10月     | 11月     | 12月     | 1月      | 2月      | 3月      | 計         |
|-------|------|---------|---------|---------|---------|---------|---------|---------|---------|---------|---------|---------|---------|-----------|
| 体育館   | 件 数  | 51      | 45      | 52      | 43      | 32      | 37      | 40      | 50      | 31      | 55      | 62      | 53      | 551       |
|       | 利用者数 | 2,406   | 2,523   | 3,567   | 2,502   | 1,453   | 2,571   | 2,791   | 3,353   | 2,139   | 2,801   | 2,604   | 2,406   | 31,116    |
|       | 金 額  | 191,460 | 282,950 | 294,960 | 186,420 | 123,720 | 200,770 | 193,670 | 287,590 | 249,030 | 350,320 | 268,680 | 177,860 | 2,807,430 |
|       | 開放日数 | 26      | 26      | 26      | 27      | 26      | 26      | 27      | 27      | 25      | 24      | 24      | 24      | 27        |
| 第2体育館 | 件 数  | 38      | 35      | 47      | 37      | 21      | 37      | 46      | 46      | 41      | 21      | 40      | 36      | 445       |
|       | 利用者数 | 495     | 701     | 1,153   | 599     | 337     | 683     | 1,064   | 801     | 935     | 394     | 553     | 697     | 8,412     |
|       | 金 額  | 26,980  | 44,750  | 50,330  | 27,650  | 10,840  | 15,730  | 48,570  | 44,270  | 36,590  | 27,460  | 36,360  | 37,560  | 407,090   |
|       | 開放日数 | 26      | 26      | 26      | 27      | 26      | 26      | 27      | 25      | 24      | 24      | 24      | 24      | 27        |
| 庭球場   | 件 数  | 51      | 78      | 56      | 68      | 61      | 63      | 73      | 62      | 29      | 28      | 34      | 64      | 667       |
|       | 利用者数 | 1,079   | 2,015   | 1,223   | 2,367   | 1,477   | 989     | 2,556   | 1,006   | 568     | 374     | 492     | 1,537   | 15,683    |
|       | 金 額  | 154,800 | 231,100 | 159,650 | 302,190 | 213,170 | 171,340 | 426,010 | 195,360 | 76,670  | 76,350  | 88,140  | 226,450 | 2,321,230 |
|       | 開放日数 | 26      | 26      | 26      | 27      | 26      | 26      | 27      | 25      | 24      | 24      | 24      | 24      | 27        |
| 市民球場  | 件 数  | 9       | 9       | 13      | 17      | 4       | 14      | 22      | 7       | 1       | 0       | 1       | 5       | 102       |
|       | 利用者数 | 740     | 926     | 751     | 977     | 260     | 1,661   | 1,697   | 690     | 30      | 0       | 200     | 951     | 8,883     |
|       | 金 額  | 65,830  | 72,640  | 88,740  | 89,010  | 51,450  | 214,110 | 104,420 | 54,230  | 2,640   | 0       | 7,920   | 55,440  | 806,430   |
|       | 開放日数 | 26      | 26      | 26      | 27      | 26      | 26      | 27      | 25      | 24      | 24      | 24      | 24      | 27        |
| 多目的広場 | 件 数  | 16      | 23      | 16      | 21      | 14      | 18      | 16      | 15      | 6       | 8       | 9       | 14      | 176       |
|       | 利用者数 | 423     | 1,279   | 405     | 885     | 322     | 591     | 540     | 513     | 147     | 177     | 290     | 906     | 6,478     |
|       | 金 額  | 17,600  | 17,600  | 20,020  | 25,080  | 14,080  | 30,140  | 21,340  | 25,080  | 6,600   | 10,340  | 15,620  | 24,420  | 227,920   |
|       | 開放日数 | 26      | 26      | 26      | 27      | 26      | 26      | 27      | 25      | 24      | 24      | 24      | 24      | 27        |
| 市民プール | 件 数  | 0       | 0       | 0       | 7       | 10      | 4       | 2       | 0       | 0       | 0       | 0       | 0       | 23        |
|       | 利用者数 | 0       | 0       | 0       | 360     | 756     | 148     | 63      | 0       | 0       | 0       | 0       | 0       | 1,327     |
|       | 金 額  | 0       | 0       | 0       | 58,440  | 183,690 | 57,200  | 0       | 0       | 0       | 0       | 0       | 0       | 299,330   |
|       | 開放日数 | 0       | 0       | 0       | 27      | 26      | 26      | 0       | 0       | 0       | 0       | 0       | 0       | 79        |
| 合 計   | 件 数  | 165     | 190     | 184     | 193     | 142     | 173     | 199     | 180     | 108     | 112     | 146     | 172     | 1,964     |
|       | 利用者数 | 5,143   | 7,444   | 7,099   | 7,690   | 4,605   | 6,643   | 8,711   | 6,363   | 3,819   | 3,746   | 4,139   | 6,497   | 71,899    |
|       | 金 額  | 456,670 | 649,040 | 613,700 | 688,790 | 596,950 | 689,290 | 794,010 | 606,530 | 371,530 | 464,470 | 416,720 | 521,730 | 6,869,430 |
|       | 開放日数 | 130     | 130     | 130     | 162     | 156     | 156     | 135     | 125     | 120     | 120     | 120     | 135     | 1,619     |



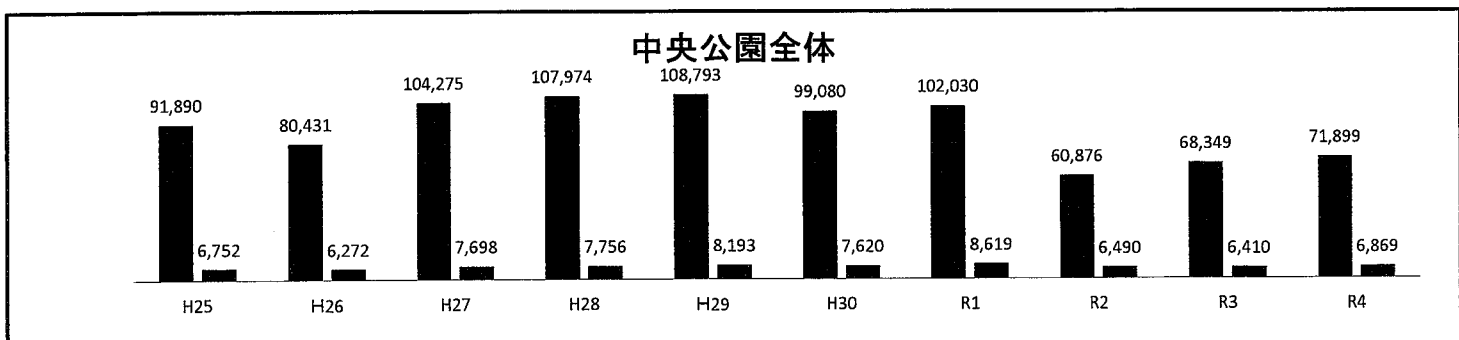
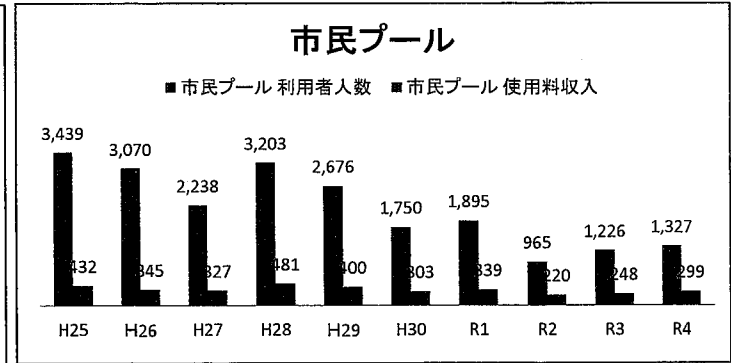
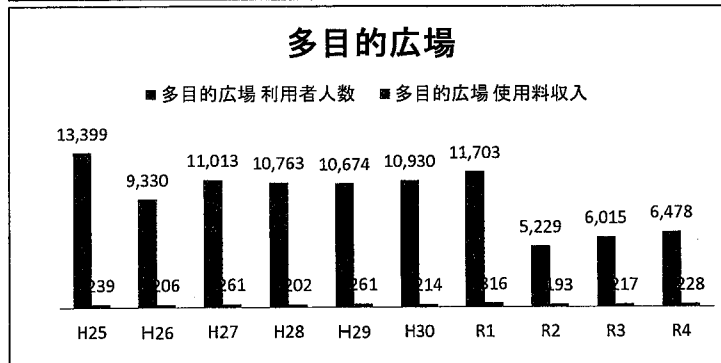
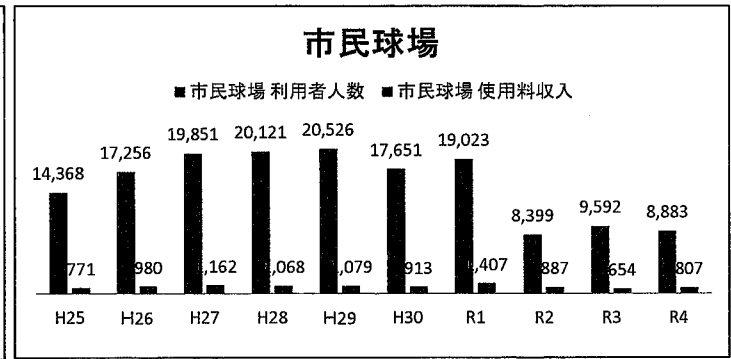
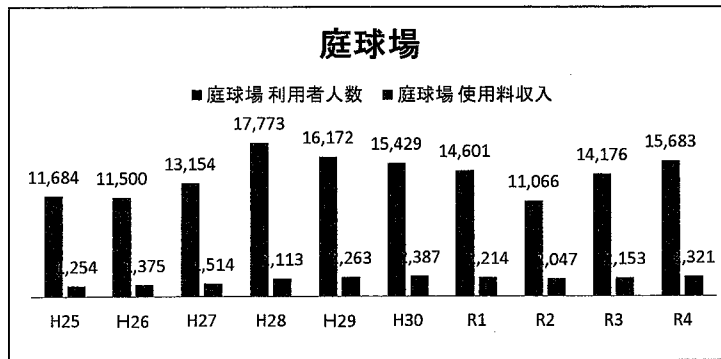
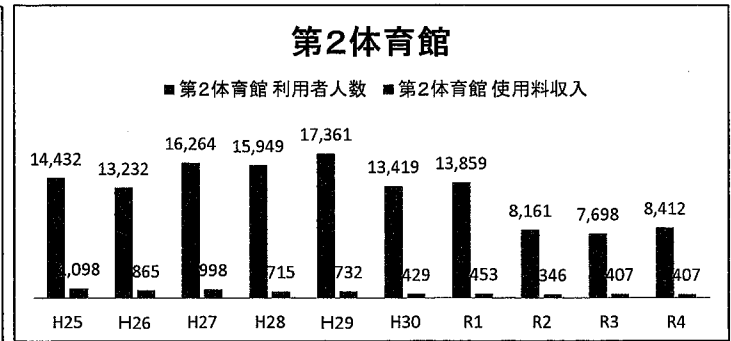
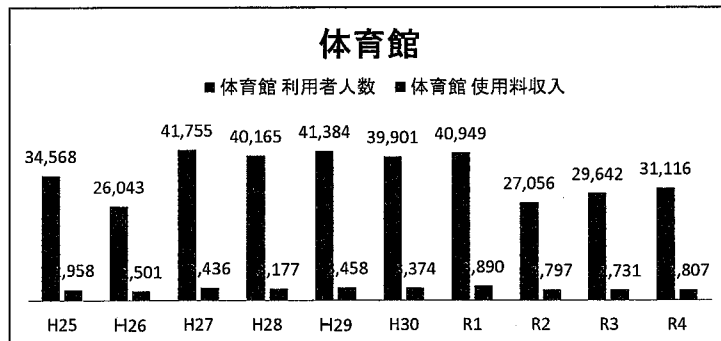
# 江津中央公園競技別利用人数



# 施設利用経過表(過去10年間)

単位: 利用者(人)、使用料収入(千円)

| 年 度   |       | H25    | H26    | H27     | H28     | H29     | H30    | R1      | R2     | R3     | R4     |
|-------|-------|--------|--------|---------|---------|---------|--------|---------|--------|--------|--------|
| 体 育 館 | 利用者人数 | 34,568 | 26,043 | 41,755  | 40,165  | 41,384  | 39,901 | 40,949  | 27,056 | 29,642 | 31,116 |
|       | 使用料収入 | 2,958  | 2,501  | 3,436   | 3,177   | 3,458   | 3,374  | 3,890   | 2,797  | 2,731  | 2,807  |
| 第2体育館 | 利用者人数 | 14,432 | 13,232 | 16,264  | 15,949  | 17,361  | 13,419 | 13,859  | 8,161  | 7,698  | 8,412  |
|       | 使用料収入 | 1,098  | 865    | 998     | 715     | 732     | 429    | 453     | 346    | 407    | 407    |
| 庭 球 場 | 利用者人数 | 11,684 | 11,500 | 13,154  | 17,773  | 16,172  | 15,429 | 14,601  | 11,066 | 14,176 | 15,683 |
|       | 使用料収入 | 1,254  | 1,375  | 1,514   | 2,113   | 2,263   | 2,387  | 2,214   | 2,047  | 2,153  | 2,321  |
| 市民球場  | 利用者人数 | 14,368 | 17,256 | 19,851  | 20,121  | 20,526  | 17,651 | 19,023  | 8,399  | 9,592  | 8,883  |
|       | 使用料収入 | 771    | 980    | 1,162   | 1,068   | 1,079   | 913    | 1,407   | 887    | 654    | 807    |
| 多目的広場 | 利用者人数 | 13,399 | 9,330  | 11,013  | 10,763  | 10,674  | 10,930 | 11,703  | 5,229  | 6,015  | 6,478  |
|       | 使用料収入 | 239    | 206    | 261     | 202     | 261     | 214    | 316     | 193    | 217    | 228    |
| 市民プール | 利用者人数 | 3,439  | 3,070  | 2,238   | 3,203   | 2,676   | 1,750  | 1,895   | 965    | 1,226  | 1,327  |
|       | 使用料収入 | 432    | 345    | 327     | 481     | 400     | 303    | 339     | 220    | 248    | 299    |
| 合 計   | 利用者人数 | 91,890 | 80,431 | 104,275 | 107,974 | 108,793 | 99,080 | 102,030 | 60,876 | 68,349 | 71,899 |
|       | 使用料収入 | 6,752  | 6,272  | 7,698   | 7,756   | 8,193   | 7,620  | 8,619   | 6,490  | 6,410  | 6,869  |



### ◇ 中央公園施設改修工事 経過表

| 年 度    | 改修工事等  | 備 考     |
|--------|--|---------|
| 平成15年度 | 市民プール改修工事  |         |
| 平成16年度 |  |         |
| 平成17年度 | 多目的広場第4種競技場公認に伴う整備工事<br>市民球場内野グラウンド補修工事                                    |         |
| 平成18年度 | 徒渉プール補修工事  |         |
| 平成19年度 |  |         |
| 平成20年度 | 市民庭球場2面増設工事(10月)   | 5・6番コート |
| 平成21年度 | 市民体育館放送設備工事(3月)  |         |
| 平成22年度 | 多目的広場第4種競技場公認に伴う整備工事(5月)<br>市民体育館屋根補修工事(9月)                                |         |
| 平成23年度 | 市民庭球場1～4番オムニコート張替工事(12月)<br>市民プール管理棟外壁等補修工事(2月)                            |         |
| 平成24年度 | 市民球場スコアボード電光掲示板改装工事(1～3月)  |         |
| 平成25年度 | 市民球場バックネット改修工事(2～3月)   |         |
| 平成26年度 | 市民体育館耐震改修工事(11～2月)<br>多目的広場第4種競技場公認に伴う整備工事(12～3月)<br>市民球場観覧席ベンチ等改修工事(1～3月) |         |
| 平成27年度 | 市民体育館玄関自動ドア取替工事(6～8月)<br>市民庭球場7、8番オムニコート張替工事(3月)                           |         |
| 平成28年度 | 市民体育館非常扉取替工事(1月)   |         |
| 平成29年度 | 第2体育館玄関周辺防水改修工事(4～7月)  |         |
| 平成30年度 | テニスコート照明柱改修工事(取替:2～3月)   |         |
| 令和元年度  | 市民球場防球ネット設置工事(1塁側:5～7月)<br>多目的広場整備工事(4種公認の更新:3月～)<br>受水槽ポンプ室大扉取替工事(3月)     |         |
| 令和2年度  | 徒渉プール スライダー階段取替工事(6月～7月)<br>キュービクル取替工事(10月)                                |         |
| 令和3年度  | 球場下水道接続工事(12月～3月)  |         |
| 令和4年度  | 体育館照明LED化工事(11月～1月)<br>体育館屋内テニスポスト設置工事(12月)<br>球場トイレ改修工事(10月～3月)           |         |

### ◇ 施設別供用年度

| 供用年度     | 施 設 名                     | 備 考       |
|----------|---------------------------|-----------|
| 昭和55年 5月 | 市民球場                      |           |
| 7月       | 第2体育館(平成15年勤労者体育センターから移管) |           |
| 昭和56年 5月 | 市民プール                     | 公認50m     |
| 5月       | 多目的広場(昭和59年仮設球場から多目的広場)   | 4種公認陸上競技場 |
| 昭和56年12月 | 市民体育館                     |           |
| 昭和58年 4月 | 市民庭球場(平成8年オムニコートに改装)      |           |
| 昭和61年 7月 | 徒渉プール                     | 昭和61年3月竣工 |
| 平成20年10月 | 市民庭球場2面増設(5・6番コート)        | 全8面となる    |
| 平成25年 4月 | 市民球場スコアボード電光掲示板           |           |
|          |                           |           |

### 令和4年度 江津いきいきスポーツ教室参加者数集計表

| 令和4年度 |           |       |       |       |       |       |       |       |       |       |       |       |       |        |     |      | 令和3年度  |     |
|-------|-----------|-------|-------|-------|-------|-------|-------|-------|-------|-------|-------|-------|-------|--------|-----|------|--------|-----|
| 教室名   | 月         | 4     | 5     | 6     | 7     | 8     | 9     | 10    | 11    | 12    | 1     | 2     | 3     | 参加人数   | 回数  | 平均   | 参加人数   | 回数  |
| 1     | バドミントン    | 68    | 90    | 88    | 81    | 64    | 46    | 83    | 86    | 70    | 85    | 79    | 74    | 914    | 47  | 19.4 | 965    | 43  |
| 2     | コンディショニング | 32    | 35    | 24    | 28    | 33    | 20    | 24    | 27    | 21    | 19    | 27    | 33    | 323    | 45  | 7.2  | 420    | 43  |
| 3     | 柔道        | 131   | 117   | 106   | 111   | 102   | 84    | 88    | 64    | 79    | 71    | 73    | 86    | 1,112  | 48  | 23.2 | 884    | 43  |
| 4     | 気功太極拳     | 46    | 52    | 51    | 43    | 42    | 46    | 47    | 54    | 36    | 54    | 53    | 48    | 572    | 48  | 11.9 | 397    | 43  |
| 5     | フィットネス    | 168   | 163   | 159   | 147   | 105   | 121   | 145   | 130   | 139   | 139   | 149   | 146   | 1,711  | 46  | 37.2 | 1,611  | 44  |
| 6     | 太極拳(昼)    | 51    | 55    | 53    | 51    | 34    | 46    | 46    | 41    | 30    | 47    | 48    | 43    | 545    | 47  | 11.6 | 517    | 44  |
| 7     | 太極拳(夜)    | 36    | 21    | 32    | 21    | 23    | 25    | 20    | 27    | 14    | 10    | 26    | 28    | 283    | 47  | 6.0  | 352    | 43  |
| 8     | ハンドボール    | 70    | 40    | 94    | 59    | 59    | 49    | 74    | 59    | 49    | 70    | 69    | 104   | 796    | 45  | 17.7 | 694    | 44  |
| 9     | ヨーガ・セラピー  | 77    | 72    | 104   | 82    | 54    | 112   | 79    | 68    | 69    | 73    | 56    | 83    | 929    | 51  | 18.2 | 696    | 44  |
| 10    | BODYチェンジ  | 36    | 23    | 46    | 45    | 37    | 63    | 52    | 62    | 55    | 41    | 61    | 71    | 592    | 47  | 12.6 | 507    | 46  |
| 11    | 3B体操      | 62    | 60    | 60    | 61    | 53    | 65    | 48    | 67    | 46    | 60    | 68    | 67    | 717    | 48  | 14.9 | 662    | 45  |
| 12    | ラグビー      | 12    | 12    | 35    | 41    | 21    | 34    | 44    | 48    | 53    | 48    | 42    | 55    | 445    | 68  | 6.5  | 396    | 71  |
| 13    | バレーボール    | 37    | 20    | 29    | 26    | 8     | 10    | 8     | 0     | 0     | 0     | 57    | 39    | 234    | 22  | 10.6 | 458    | 30  |
| 14    | 硬式テニス     | 49    | 37    | 79    | 61    | 41    | 62    | 44    | 35    | 21    | 23    | 31    | 29    | 512    | 47  | 11   | 439    | 44  |
| 15    | Pエクササイズ   | 246   | 220   | 309   | 256   | 203   | 259   | 240   | 212   | 216   | 155   | 259   | 290   | 2,865  | 129 | 22.2 | 2,528  | 121 |
| 16    | 吹矢        | 10    | 10    | 12    | 23    | 10    | 21    | 10    | 17    | 8     | 12    | 10    | 24    | 167    | 17  | 9.8  | 134    | 22  |
| 17    | アクティブ・キッズ | 0     | 0     | 0     | 0     | 0     | 0     | 0     | 0     | 0     | 0     | 0     | 0     | 0      | 0   | 0.0  | 0      | 0   |
| 18    | 文化活動      | 0     | 0     | 18    | 5     | 0     | 0     | 0     | 8     | 7     | 10    | 17    | 0     | 65     | 8   | 8.1  | 62     | 7   |
| 19    | サテライト     | 186   | 165   | 203   | 143   | 160   | 136   | 194   | 126   | 130   | 123   | 160   | 150   | 1,876  | 179 | 10.5 | 1,897  | 171 |
| 計     |           | 1,317 | 1,192 | 1,502 | 1,284 | 1,049 | 1,199 | 1,246 | 1,131 | 1,043 | 1,040 | 1,285 | 1,370 | 14,658 | 989 | 259  | 13,619 | 948 |

|    |           |         |       |           |      |           |         |        |           |
|----|-----------|---------|-------|-----------|------|-----------|---------|--------|-----------|
| 収入 | 会費        | サテライト   | 用具    | 合計        | R3年度 | 会費        | サテライト   | 用具関係   | 合計        |
|    | 2,870,900 | 384,000 | 7,700 | 3,262,600 |      | 2,758,100 | 364,000 | 10,600 | 3,132,700 |

|     |     |      |     |         |     |      |     |
|-----|-----|------|-----|---------|-----|------|-----|
| 会員数 | 一般  | ジュニア | 合計  | R5・3・31 | 一般  | ジュニア | 合計  |
|     | 202 | 95   | 297 |         | 195 | 92   | 287 |

- 特記事項
- ・文化教室amiamiサロン6・7月(布草履)11・12月(リストウォーマー)1・2月(認知症マップ)開催
  - ・文化教室amiamiサロンで作成した認知症マップを、3月1日(水)グループホームひのき都野津へ寄贈
  - ・コロナ感染防止の為部活動、スポ少活動休止要請の為小中学生参加の教室を8月29日～9月11日まで一部を除き休講
  - ・夜のヨーガ・セラピー教室開催。1月～3月(3回)
- 行事関係
- ・11月3日(木)杉本美香選手を招いて柔道練習会開催。会場：江津中学校柔道場(76名参加)
  - ・12月4日(土)第34回島根県スポーツ・レクリエーション祭ノルディック・ウォーキング 会場：渡津町(42名参加)

# 令和4年度事業報告

江津市総合市民センター

## 事業（公益目的事業）

### 1. 自主事業

#### (1) 吹奏楽コンサート（ハイブリッド・ウインド・オーケストラ）

|        |   |            |                      |
|--------|---|------------|----------------------|
| 開催日    | 6月5日（日）   |            |                      |
| 会場     | 大ホール  | 入場者数       | 503名                 |
| チケット料金 | 一般 前売 2,000円 当日 2,500円<br>高校生以下 前売 1,000円 当日 1,500円 |            |                      |
| 事業費    | 負担金外  | 1,009,770円 | 事業収入 457,570円（施設利用料） |
| 備考     | 共 催：石見音楽文化振興財団 後 援：江津市教育委員会                         |            |                      |

#### (2) 劇団四季ファミリーミュージカル「人間になりたがった猫」

|        |   |          |      |          |      |
|--------|---|----------|------|----------|------|
| 開催日    | 11月3日（木・祝）  | 会場       | 大ホール | 入場者数     | 620名 |
| チケット料金 | 大人：SS席5,500円、S席4,400円、A席3,300円<br>中学生以下：SS席5,000円、S席4,000円、A席3,000円 |          |      |          |      |
| 事業費    | 負担金外  | 470,948円 | 事業収入 | 371,720円 |      |
| 備考     | 共 催：島根県、しまね文化振興財団、日本芸能実演団体協議会<br>後 援：江津市教育委員会                       |          |      |          |      |

#### (3) ジュニア邦楽塾「箏コース」

|     |  |          |                   |
|-----|--|----------|-------------------|
| 開催日 | 練習日：10月1日（土）、8日（土）、9日（日）<br>合同練習：10月22日（土）<br>成果発表会：11月6日（日）（江津市文化祭にて発表） |          |                   |
| 会場  | 2F大会議室、大ホール  |          |                   |
| 参加費 | 500円   | 参加者数     | 小学生11名（江津6名、益田5名） |
| 事業費 | 負担金外   | 106,148円 | 事業収入 0円           |
| 備考  | 文化庁劇場・音楽堂等機能強化推進事業、共 催：しまね文化振興財団、島根県文化団体連合会 後 援：江津市教育委員会                 |          |                   |

#### (4) しまね映画祭

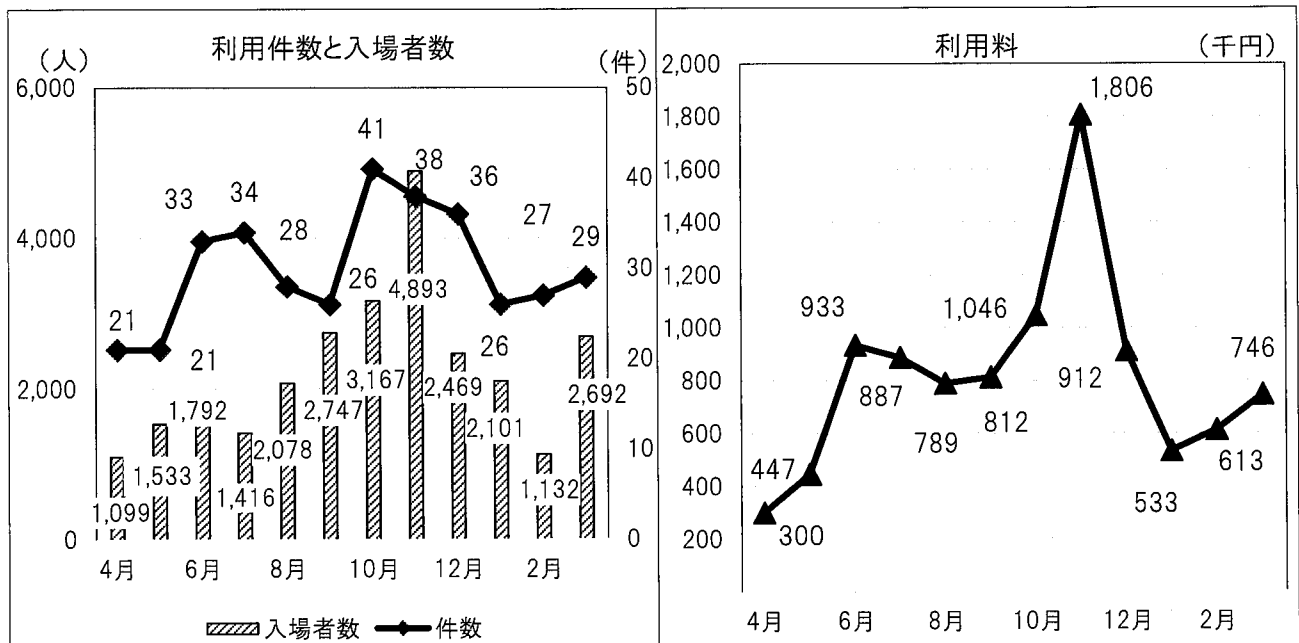
|            |   |          |                         |
|------------|---|----------|-------------------------|
| 開催日        | 11月19日（土）                                 |          |                         |
| 及び<br>上映作品 | テーマ作品 「杜人」 (94名)<br>一般作品 「とんび」 (119名)     |          |                         |
| 会場         | 大ホール                                      | 入場者数     | 213名                    |
| チケット料金     | 一般：前売1,000円、当日1,300円 / 小中高生：前売500円、当日700円 |          |                         |
| 事業費        | 負担金外                                      | 313,141円 | 事業収入 130,500円（チケット123枚） |
| 備考         | 共 催：しまね映画祭実行委員会 後 援：江津市教育委員会              |          |                         |

2. 施設の管理・運営(収益事業を含む)

(1)月別利用状況表

利用料の単位は円、( )内は利用料全額免除対象件数

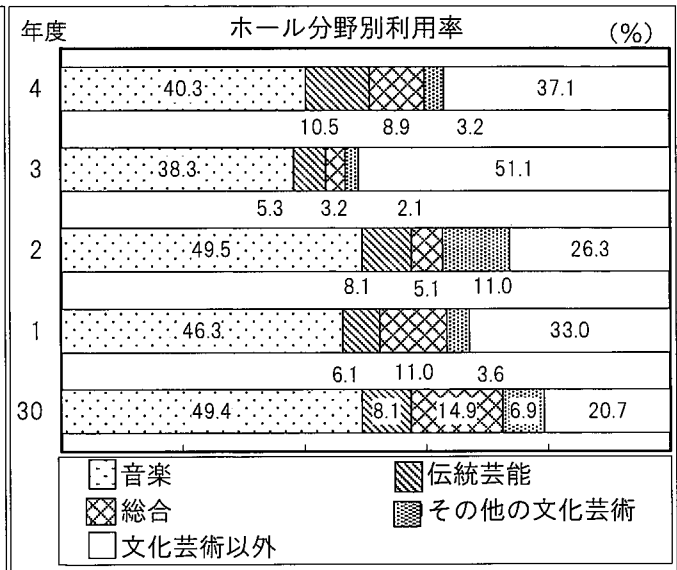
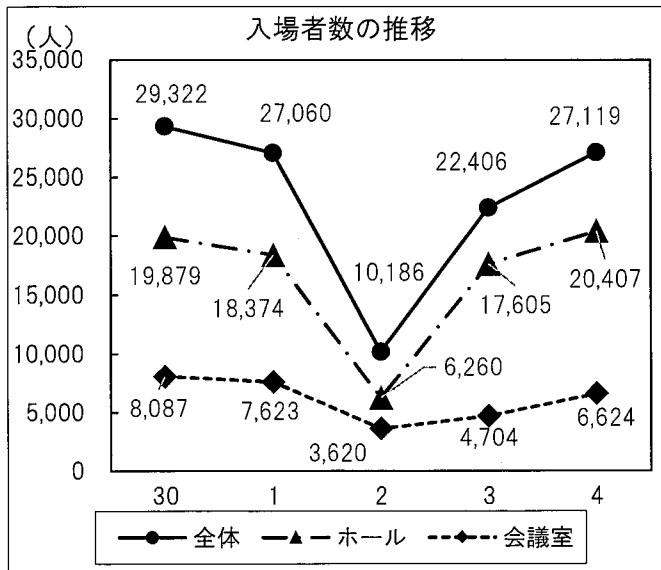
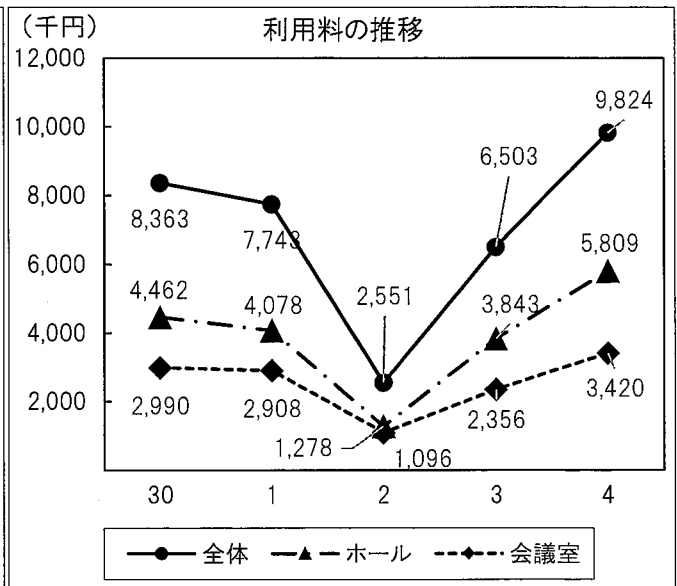
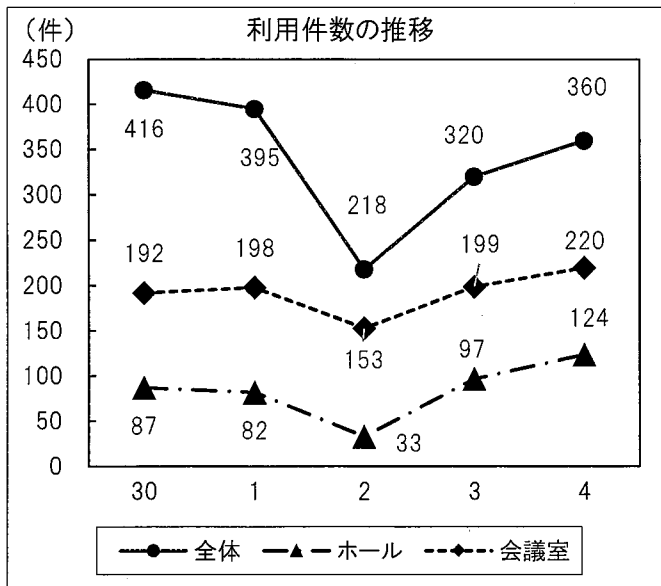
| 月   | 施設  | ホール       | 楽屋      | 会議室       | 和室      | 合計        | 開館日数 |
|-----|-----|-----------|---------|-----------|---------|-----------|------|
| 4月  | 件数  | 7         | 0       | (2) 13    | 1       | (2) 21    | 26   |
|     | 人数  | 864       | 0       | 230       | 5       | 1,099     |      |
|     | 利用料 | 190,850   | 7,740   | 95,190    | 6,160   | 299,940   |      |
| 5月  | 件数  | 8         | 0       | (3) 13    | 0       | (3) 21    | 26   |
|     | 人数  | 1,149     | 0       | 384       | 0       | 1,533     |      |
|     | 利用料 | 275,010   | 11,800  | 153,170   | 7,120   | 447,100   |      |
| 6月  | 件数  | 11        | 1       | (3) 19    | 2       | (3) 33    | 26   |
|     | 人数  | 1,441     | 4       | 337       | 10      | 1,792     |      |
|     | 利用料 | 659,110   | 37,640  | 214,310   | 21,580  | 932,640   |      |
| 7月  | 件数  | 13        | 0       | (1) 20    | 1       | (1) 34    | 27   |
|     | 人数  | 888       | 0       | 525       | 3       | 1,416     |      |
|     | 利用料 | 565,810   | 40,800  | 276,840   | 3,760   | 887,210   |      |
| 8月  | 件数  | 8         | 0       | (1) 18    | 2       | (1) 28    | 26   |
|     | 人数  | 1,255     | 0       | 803       | 20      | 2,078     |      |
|     | 利用料 | 377,620   | 25,790  | 363,910   | 21,470  | 788,790   |      |
| 9月  | 件数  | 8         | 0       | (2) 15    | 3       | (2) 26    | 26   |
|     | 人数  | 2,022     | 0       | 719       | 6       | 2,747     |      |
|     | 利用料 | 371,820   | 34,090  | 370,300   | 36,030  | 812,240   |      |
| 10月 | 件数  | 18        | 0       | (4) 21    | 2       | (4) 41    | 27   |
|     | 人数  | 2,641     | 0       | 520       | 6       | 3,167     |      |
|     | 利用料 | 715,320   | 38,800  | 274,750   | 17,620  | 1,046,490 |      |
| 11月 | 件数  | (2) 15    | 0       | (2) 22    | 1       | (4) 38    | 25   |
|     | 人数  | 4,029     | 0       | 859       | 5       | 4,893     |      |
|     | 利用料 | 946,900   | 128,240 | 689,760   | 40,630  | 1,805,530 |      |
| 12月 | 件数  | 13        | 0       | (7) 23    | 0       | (7) 36    | 24   |
|     | 人数  | 1,606     | 0       | 863       | 0       | 2,469     |      |
|     | 利用料 | 530,700   | 16,820  | 360,360   | 4,170   | 912,050   |      |
| 1月  | 件数  | 9         | 1       | (4) 15    | 1       | (4) 26    | 25   |
|     | 人数  | 1,733     | 16      | 347       | 5       | 2,101     |      |
|     | 利用料 | 355,960   | 21,750  | 148,870   | 6,550   | 533,130   |      |
| 2月  | 件数  | 5         | 0       | (5) 21    | 1       | (5) 27    | 24   |
|     | 人数  | 466       | 0       | 658       | 8       | 1,132     |      |
|     | 利用料 | 338,540   | 21,520  | 245,150   | 8,000   | 613,210   |      |
| 3月  | 件数  | 9         | 0       | (8) 20    | 0       | (8) 29    | 27   |
|     | 人数  | 2,313     | 0       | 379       | 0       | 2,692     |      |
|     | 利用料 | 480,890   | 23,140  | 227,220   | 14,530  | 745,780   |      |
| 合計  | 件数  | (2) 124   | 2       | (42) 220  | 14      | (44) 360  | 309  |
|     | 人数  | 20,407    | 20      | 6,624     | 68      | 27,119    |      |
|     | 利用料 | 5,808,530 | 408,130 | 3,419,830 | 187,620 | 9,824,110 |      |



(2)利用経過

( )内は利用料全額免除対象件数

| 施設  |     | 年度   |           | 30        | 1   | 2         | 3   | 4         |     |           |     |
|-----|-----|------|-----------|-----------|-----|-----------|-----|-----------|-----|-----------|-----|
| ホール | 件数  | (6)  | 87        | 82        | (6) | 33        | (3) | 97        | (2) | 124       |     |
|     | 入場者 |      | 19,879    | 18,374    |     | 6,260     |     | 17,605    |     | 20,407    |     |
|     | 利用料 |      | 4,462,300 | 4,077,750 |     | 1,277,750 |     | 3,843,080 |     | 5,808,530 |     |
| 楽屋  | 件数  |      | 102       | 79        |     | 2         |     | 8         |     | 2         |     |
|     | 入場者 |      | 1,073     | 777       |     | 12        |     | 23        |     | 20        |     |
|     | 利用料 |      | 694,780   | 531,250   |     | 49,310    |     | 166,040   |     | 408,130   |     |
| 会議室 | 件数  | (26) | 192       | (18)      | 198 | (37)      | 153 | (35)      | 199 | (42)      | 220 |
|     | 入場者 |      | 8,087     | 7,623     |     | 3,620     |     | 4,704     |     | 6,624     |     |
|     | 利用料 |      | 2,989,920 | 2,907,510 |     | 1,095,610 |     | 2,355,600 |     | 3,419,830 |     |
| 和室  | 件数  |      | 35        | 36        |     | 30        |     | 16        |     | 14        |     |
|     | 入場者 |      | 283       | 286       |     | 215       |     | 74        |     | 68        |     |
|     | 利用料 |      | 215,610   | 226,830   |     | 128,160   |     | 138,480   |     | 187,620   |     |
| 合計  | 件数  | (32) | 416       | (18)      | 395 | (43)      | 218 | (38)      | 320 | (44)      | 360 |
|     | 入場者 |      | 29,322    | 27,060    |     | 10,107    |     | 22,406    |     | 27,119    |     |
|     | 利用料 |      | 8,362,610 | 7,743,340 |     | 2,550,830 |     | 6,503,200 |     | 9,824,110 |     |
| 客単価 | 円/件 |      | 20,102    | 19,603    |     | 11,701    |     | 20,323    |     | 27,289    |     |
|     | 円/人 |      | 285       | 286       |     | 252       |     | 290       |     | 362       |     |



I 公益事業

1 江津市桜江B&G海洋センター

(1) 利用状況

| ジャンル   | 4月    | 5月    | 6月  | 7月  | 8月  | 9月    | 10月   | 11月 | 12月 | 1月  | 2月  | 3月    | 合計     |
|--------|-------|-------|-----|-----|-----|-------|-------|-----|-----|-----|-----|-------|--------|
| 稼働日数   | 26    | 26    | 26  | 27  | 26  | 26    | 27    | 25  | 24  | 24  | 24  | 27    | 308    |
| 大会事業数  | 0     | 0     | 1   | 1   | 0   | 0     | 2     | 0   | 0   | 0   | 1   | 0     | 5      |
| 大会人数   | 0     | 0     | 33  | 5   | 0   | 0     | 139   | 0   | 0   | 0   | 200 | 0     | 377    |
| 教室事業数  | 17    | 16    | 17  | 15  | 17  | 9     | 9     | 8   | 8   | 8   | 9   | 14    | 147    |
| 教室人数   | 351   | 309   | 276 | 274 | 304 | 164   | 226   | 202 | 153 | 137 | 221 | 308   | 2,925  |
| 学校利用人数 | 131   | 159   | 100 | 326 | 99  | 303   | 111   | 116 | 114 | 115 | 107 | 192   | 1,873  |
| 利用団体数  | 30    | 26    | 26  | 20  | 14  | 32    | 31    | 30  | 21  | 17  | 29  | 32    | 308    |
| 団体利用人数 | 501   | 645   | 367 | 226 | 216 | 898   | 538   | 239 | 379 | 172 | 311 | 578   | 5,070  |
| 一般利用人数 | 44    | 40    | 77  | 59  | 105 | 74    | 77    | 40  | 38  | 15  | 50  | 52    | 671    |
| 人数小計   | 1,027 | 1,153 | 853 | 890 | 724 | 1,439 | 1,091 | 597 | 684 | 439 | 889 | 1,130 | 10,916 |

(2) スポーツ教室

地域住民の有志サークルなどを巻き込み、より活発な事業を提供します。

| 教室名                   | 指導者         | 対象         | 予定回数 | 延参加人数  | 備考          |
|-----------------------|-------------|------------|------|--------|-------------|
| バドミントン教室              | 桜江バドミントンクラブ | 小学生<br>中学生 | 43回  | 1,442人 | 毎週月曜日19時30分 |
| 剣道教室                  | 桜江剣道連盟      | 小学生<br>中学生 | 40回  | 430人   | 毎週木曜日19時30分 |
| バドミントン教室<br>(中学生・高校生) | 桜江バドミントンクラブ | 中学生<br>高校生 | 44回  | 475人   | 毎週金曜日19時30分 |

(3) スポーツ大会

各種スポーツ大会を開催することにより、個人の健康づくりと近隣スポーツグループとの交流を図ります。

| 大会名                              | 主管                | 対象                | 開催期日   | 参加人数 | 備考                           |
|----------------------------------|-------------------|-------------------|--------|------|------------------------------|
| 第13回江津市桜江B&G<br>グラウンド・ゴルフ<br>大会  | 桜江グラウンド・<br>ゴルフ協会 | 江津市<br>浜田市<br>邑智郡 | 10月30日 | 87人  | 会場：桜江小学校グラウンド<br>参加：13チーム    |
| 第20回江津市桜江B&G<br>杯小学生バドミントン<br>大会 | 桜江バドミントン<br>クラブ   | 江津市<br>浜田市<br>大田市 | 2月26日  | 39人  | 会場：桜江B&G海洋センター<br>入場者総数：200人 |



(4) B&G桜江海洋クラブ活動

マリンスポーツの実践活動や水辺の安全教育を通じて、青少年の心と身体を鍛え、海に対する理解を深めるとともに、地域の活性化など社会に貢献します。

| 教室・大会名         | 指導者           | 対象  | 回数  | 延参加人数 | 備考   |
|----------------|---------------|-----|-----|-------|--|
| B&G桜江海洋クラブ     | 桜江B&G海洋センター職員 | 小中高 | 25回 | 474人  | 場所：八戸川市山鮎観橋付近・桜江B&G海洋センター体育館<br>【大会参加】<br>6月26日（松江市）B&Gスポーツ大会水上の部島根県大会選手11人出場<br>8月7日（岡山県奈義町）B&Gスポーツ大会水上の部中国ブロック大会 選手11人出場 |
| クリーン桜江カヌー体験試乗会 |               |     | 1回  | 26人   | 9月17日 活動水域周辺のごみ収集及びカヌー・SUP体験試乗会  |

(5) カヌー体験活動

子供たちの健やかな成長に不可欠な自然での活動を、健常者や障害のある子どもたち誰もが分け隔てなく体験する機会を積極的に提供します。

| 実施団体               | 指導者           | 対象   | 開催期日             | 参加人数       | 備考            |
|--------------------|---------------|------|------------------|------------|---------------|
| 市山ふりきゅうクラブカヌー体験教室  | 桜江B&G海洋センター職員 | 児童   | 8月23日            | 12人        | 場所：八戸川市山鮎観橋付近 |
| 桜江いきいき祭りバーチャルカヌー体験 | 桜江B&G海洋センター職員 | 市民   | 11月12日<br>11月13日 | 23人<br>50人 | 場所：桜江総合センター   |
| バーチャルカヌー体験         |               | 児童生徒 | 3月3日             | 10人        | 場所：運動公園第2体育館  |

(6) B&G財団連携事業

B&G財団が企画する事業を活用し、地域の青少年育成事業の充実を図ります。

| 事業名           | 内容                           | 対象     | 開催期日                                    | 参加人数                            | 備考                                     |
|---------------|------------------------------|--------|---|---------------------------------|--|
| 海ごみ0フェスティバル事業 | 海洋クラブ活動水域周辺のごみ収集             | 市民     | 5月28日<br>9月17日                          | 23人<br>26人                      | 場所：八戸川市山鮎観橋付近 水上清掃                     |
| B&G 塾 事業      | 長期休暇中、子育て支援を目的に「学習」「体験活動」を行う | 児童クラブ員 | 7月27日<br>8月4日<br>8月19日<br>1月6日<br>3月29日 | 35人<br>24人<br>25人<br>21人<br>29人 | 場所：桜江児童クラブ、B&G体育館<br>内容：交通安全、スポーツ、工作活動 |

(7) 支援事業

地域住民の健康づくり、地域コミュニティの活性化など、地域に対しスポーツ活動の機会を提供します。

| 事業名                         | 内容                  | 対象             | 開催期日  | 参加人数 | 備考                      |
|-----------------------------|---------------------|----------------|-------|------|-------------------------|
| 親睦軽スポーツ大会                   | 軽スポーツ               | 婦人会            | 6月10日 | 44人  | 場所：B&G海洋センター            |
| 玉川の生物観察                     | 水中生物・淡水魚の生態調査       | 桜江小児童          | 7月7日  | 25人  | 場所：市山コミセン<br>玉川         |
| チャレンジさくらえ<br>2022           | バイク・ラン・スイム<br>種目の紹介 | 児童<br>生徒       | 8月6日  | 22人  | 場所：桜江小学校<br>B&G海洋センター   |
| 都川市木まちづくり<br>センタースポーツ<br>活動 | 軽スポーツ               | 児童<br>生徒<br>成人 | 8月18日 | 31人  | 場所：B&G海洋センター            |
| みんなの遠足                      | ウォーキング              | 市民             | 11月3日 | 45人  | 場所：川戸地内3km              |
| 老人クラブ体力<br>測定               | 体力測定                | 高齢者            | 2月16日 | 20人  | 場所：B&G海洋センター            |
| レクリエーション<br>指               | ボッチャほか              | 高齢者            | 3月13日 | 30人  | 場所：川戸地域コミュニ<br>ティ交流センター |

2 その他の桜江体育施設

| 施設名      | 主な利用       | 備考 |
|----------|------------|----|
| 長谷地区体育館  | 長谷体協、個人利用  |    |
| 川越地区体育館  | 選挙投票所、個人利用 |    |
| 桜江第1柔剣道場 | 選挙投票所      |    |

令和4年度 桜江体育施設利用状況

《江津市桜江B&G海洋センター》

( )内は自主事業及び他施設利用事業

| 施設  |     | 月  | 4             | 5             | 6           | 7           | 8           | 9             | 10            | 11            | 12            | 1           | 2           | 3             | 計                |
|-----|-----|----|---------------|---------------|-------------|-------------|-------------|---------------|---------------|---------------|---------------|-------------|-------------|---------------|------------------|
| 体育館 | 件数  | R4 | ( 14 ) 59     | ( 12 ) 58     | ( 13 ) 50   | ( 11 ) 47   | ( 12 ) 38   | ( 10 ) 53     | ( 7 ) 51      | ( 8 ) 47      | ( 9 ) 36      | ( 7 ) 34    | ( 10 ) 39   | ( 9 ) 59      | ( 122 ) 571      |
|     |     | R3 | ( 10 ) 58     | ( 11 ) 52     | ( 8 ) 43    | ( 7 ) 53    | ( 12 ) 40   | ( 9 ) 63      | ( 18 ) 55     | ( 10 ) 50     | ( 47 ) 47     | ( 6 ) 20    | ( 5 ) 12    | ( 9 ) 60      | ( 152 ) 553      |
|     | 人数  | R4 | ( 304 ) 742   | ( 243 ) 804   | ( 203 ) 598 | ( 183 ) 493 | ( 225 ) 444 | ( 162 ) 1,052 | ( 164 ) 671   | ( 135 ) 491   | ( 158 ) 515   | ( 126 ) 402 | ( 421 ) 798 | ( 206 ) 922   | ( 2,530 ) 7,932  |
|     |     | R3 | ( 266 ) 738   | ( 301 ) 583   | ( 229 ) 548 | ( 161 ) 623 | ( 261 ) 576 | ( 275 ) 1,330 | ( 395 ) 899   | ( 358 ) 824   | ( 151 ) 739   | ( 109 ) 271 | ( 125 ) 200 | ( 269 ) 855   | ( 2,900 ) 8,186  |
|     | 利用料 | R4 | 22,970        | 36,180        | 20,400      | 20,380      | 14,350      | 31,360        | 31,600        | 19,780        | 14,350        | 12,190      | 18,410      | 25,130        | 267,100          |
|     |     | R3 | 21,430        | 17,770        | 16,360      | 21,410      | 14,050      | 26,260        | 42,200        | 20,060        | 16,340        | 9,860       | 1,240       | 21,710        | 228,690          |
| 会議室 | 件数  | R4 | ( 1 ) 2       | ( 0 ) 2       | ( 2 ) 2     | ( 3 ) 3     | ( 3 ) 5     | ( 0 ) 1       | ( 0 ) 2       | ( 0 ) 2       | ( 2 ) 5       | ( 1 ) 2     | ( 0 ) 4     | ( 3 ) 4       | ( 15 ) 34        |
|     |     | R3 | ( 0 ) 1       | ( 1 ) 1       | ( 3 ) 4     | ( 5 ) 6     | ( 7 ) 8     | ( 0 ) 2       | ( 1 ) 3       | ( 5 ) 5       | ( 2 ) 4       | ( 1 ) 1     | ( 1 ) 1     | ( 2 ) 3       | ( 28 ) 39        |
|     | 人数  | R4 | ( 14 ) 26     | ( 0 ) 189     | ( 35 ) 35   | ( 2 ) 23    | ( 36 ) 53   | ( 0 ) 93      | ( 0 ) 151     | ( 0 ) 13      | ( 20 ) 65     | ( 11 ) 22   | ( 0 ) 8     | ( 43 ) 53     | ( 161 ) 731      |
|     |     | R3 | ( 0 ) 14      | ( 14 ) 14     | ( 33 ) 35   | ( 67 ) 73   | ( 107 ) 120 | ( 0 ) 118     | ( 8 ) 178     | ( 84 ) 84     | ( 17 ) 36     | ( 14 ) 14   | ( 14 ) 14   | ( 19 ) 21     | ( 377 ) 721      |
|     | 利用料 | R4 | 200           | 600           | 0           | 0           | 400         | 600           | 600           | 0             | 500           | 200         | 1,500       | 200           | 4,800            |
|     |     | R3 | 200           | 0             | 300         | 400         | 200         | 0             | 1,200         | 300           | 0             | 0           | 0           | 300           | 2,900            |
| その他 | 件数  | R4 | ( 2 ) 13      | ( 4 ) 10      | ( 3 ) 13    | ( 5 ) 10    | ( 4 ) 16    | ( 1 ) 10      | ( 4 ) 8       | ( 1 ) 8       | ( 0 ) 6       | ( 0 ) 3     | ( 0 ) 8     | ( 2 ) 12      | ( 26 ) 117       |
|     |     | R3 | ( 0 ) 8       | ( 1 ) 1       | ( 3 ) 8     | ( 7 ) 11    | ( 1 ) 4     | ( 3 ) 9       | ( 5 ) 9       | ( 1 ) 8       | ( 1 ) 5       | ( 1 ) 2     | ( 0 ) 0     | ( 1 ) 2       | ( 24 ) 67        |
|     | 人数  | R4 | ( 33 ) 259    | ( 66 ) 160    | ( 71 ) 220  | ( 118 ) 374 | ( 85 ) 227  | ( 23 ) 294    | ( 180 ) 269   | ( 50 ) 93     | ( 0 ) 104     | ( 0 ) 15    | ( 0 ) 83    | ( 59 ) 155    | ( 685 ) 2,253    |
|     |     | R3 | ( 0 ) 92      | ( 24 ) 60     | ( 65 ) 104  | ( 175 ) 195 | ( 43 ) 74   | ( 60 ) 232    | ( 164 ) 190   | ( 30 ) 174    | ( 235 ) 242   | ( 23 ) 30   | ( 0 ) 0     | ( 27 ) 29     | ( 846 ) 1,422    |
|     | 利用料 | R4 | 0             | 0             | 0           | 0           | 0           | 0             | 0             | 0             | 0             | 0           | 0           | 0             | 0                |
|     |     | R3 | 0             | 0             | 0           | 0           | 0           | 0             | 800           | 0             | 0             | 0           | 0           | 0             | 800              |
| 合計  | 件数  | R4 | ( 17 ) 74     | ( 16 ) 70     | ( 18 ) 65   | ( 19 ) 60   | ( 19 ) 59   | ( 11 ) 64     | ( 11 ) 61     | ( 9 ) 57      | ( 11 ) 47     | ( 8 ) 39    | ( 10 ) 51   | ( 14 ) 75     | ( 163 ) 722      |
|     |     | R3 | ( 10 ) 67     | ( 13 ) 54     | ( 14 ) 55   | ( 19 ) 70   | ( 20 ) 52   | ( 12 ) 74     | ( 24 ) 67     | ( 16 ) 63     | ( 50 ) 56     | ( 8 ) 23    | ( 6 ) 13    | ( 12 ) 65     | ( 204 ) 659      |
|     | 人数  | R4 | ( 351 ) 1,027 | ( 309 ) 1,153 | ( 309 ) 853 | ( 303 ) 890 | ( 346 ) 724 | ( 185 ) 1,439 | ( 344 ) 1,091 | ( 185 ) 597   | ( 178 ) 684   | ( 137 ) 439 | ( 421 ) 889 | ( 308 ) 1,130 | ( 3,376 ) 10,916 |
|     |     | R3 | ( 266 ) 844   | ( 339 ) 657   | ( 327 ) 687 | ( 403 ) 891 | ( 411 ) 770 | ( 335 ) 1,680 | ( 567 ) 1,267 | ( 472 ) 1,082 | ( 403 ) 1,017 | ( 146 ) 315 | ( 139 ) 214 | ( 315 ) 905   | ( 4,123 ) 10,329 |
|     | 利用料 | R4 | 23,170        | 36,780        | 20,400      | 20,380      | 14,750      | 31,960        | 32,200        | 19,780        | 14,850        | 12,390      | 19,910      | 25,330        | 271,900          |
|     |     | R3 | 21,630        | 17,770        | 16,660      | 21,810      | 14,250      | 26,260        | 44,200        | 20,360        | 16,340        | 9,860       | 1,240       | 22,010        | 232,390          |

《その他体育施設》

| 施設    |     | 月  | 4     | 5     | 6     | 7     | 8     | 9     | 10  | 11    | 12  | 1     | 2   | 3   | 計      |
|-------|-----|----|-------|-------|-------|-------|-------|-------|-----|-------|-----|-------|-----|-----|--------|
| 長谷体育館 | 人数  | R4 | 3     | 0     | 1     | 0     | 8     | 12    | 4   | 8     | 0   | 19    | 4   | 0   | 59     |
|       |     | R3 | 14    | 16    | 27    | 13    | 9     | 7     | 0   | 12    | 0   | 23    | 0   | 2   | 123    |
|       | 利用料 | R4 | 620   | 0     | 620   | 0     | 1,240 | 1,860 | 620 | 1,240 | 0   | 1,240 | 620 | 0   | 8,060  |
|       |     | R3 | 1,240 | 3,100 | 1,240 | 1,240 | 1,240 | 1,240 | 0   | 1,240 | 0   | 620   | 0   | 620 | 11,780 |
| 川越体育館 | 人数  | R4 | 0     | 108   | 100   | 100   | 80    | 0     | 4   | 20    | 0   | 50    | 0   | 20  | 482    |
|       |     | R3 | 0     | 0     | 3     | 3     | 0     | 0     | 179 | 20    | 4   | 152   | 0   | 0   | 361    |
|       | 利用料 | R4 | 0     | 900   | 0     | 0     | 2,000 | 0     | 300 | 4,120 | 0   | 0     | 0   | 0   | 7,320  |
|       |     | R3 | 0     | 0     | 300   | 300   | 0     | 0     | 300 | 0     | 300 | 300   | 0   | 0   | 1,500  |
| 柔剣道場  | 人数  | R4 | 0     | 82    | 0     | 80    | 0     | 0     | 0   | 0     | 0   | 0     | 0   | 0   | 162    |
|       |     | R3 | 0     | 0     | 0     | 0     | 0     | 0     | 205 | 0     | 0   | 0     | 0   | 0   | 205    |
|       | 利用料 | R4 | 0     | 0     | 0     | 0     | 0     | 0     | 0   | 0     | 0   | 0     | 0   | 0   | 0      |
|       |     | R3 | 0     | 0     | 0     | 0     | 0     | 0     | 0   | 0     | 0   | 0     | 0   | 0   | 0      |