

平成 24 年度

事 業 報 告 書

公益財団法人江津市教育文化財団

# 平成 24 年度 事業報告

教育文化財団事務局

- 5月23日 平成 23 年度収支決算監査（浅野監事、松本監事）
- 5月25日 第1回評議員会  
（1）平成 23 年度事業報告、収支決算及び財産目録の承認  
第1回理事会  
（1）平成 23 年度事業報告、収支決算及び財産目録の承認
- 6月25日 第2回理事会  
（1）副理事長、常務理事の同意  
（2）公益法人認定に伴う最初の評議員の選任委員会の設置
- 7月 4日～6日 インターンシップ（職場体験実習）  
邇摩高等学校 1年生 2人
- 7月11日 評議員選任委員会  
（1）公益法人認定に伴う最初の評議員の選任
- 10月23日 教育文化財団職員研修  
普通救命講習  
『職場の活性化』に役立つホスピタリティの実践について
- 10月31日 第2回評議員会  
（1）定款の変更  
（2）役員及び評議員の報酬等並びに費用に関する規程  
（3）平成 24 年度各施設の上半期利用状況  
第3回理事会  
（1）評議員の承認  
（2）定款の変更  
（3）役員及び評議員の報酬等並びに費用に関する規程  
（4）平成 24 年度各施設の上半期利用状況

3月22日

第3回評議員会

- (1) 給与規則の一部改正
- (2) 給与の特例に関する規則の制定
- (3) 平成24年度補正予算(第1号)
- (4) 平成25年度事業計画
- (5) 平成25年度予算
- (6) 諸規程の制定

第4回理事会

- (1) 給与規則の一部改正
- (2) 給与の特例に関する規則の制定
- (3) 平成24年度補正予算(第1号)
- (4) 平成25年度事業計画
- (5) 平成25年度予算
- (6) 諸規程の制定

## 1 実施事業

### (1) 定例講座

- |  |         |      |
|--|---------|------|
| ①古文書入門講座（毎月第 3 土曜日、午後 2 時～4 時）         | 会員 18 名 | 12 回 |
| 講師：森脇 傳氏 内容：江津市ゆかりの史料を使い古文書の読み方を基礎から学ぶ |         |      |
| ②古文書を読む会（毎月第 1 土曜日、午後 2 時～4 時）         | 会員 18 名 | 11 回 |
| 講師：森脇 傳氏 内容：『澤津家文書・割元記録（天保 8 年）』       |         |      |
| ③歴史を楽しむ会（毎月第 2 月曜日、午後 2 時～4 時）         | 会員 10 名 | 11 回 |
| 内容：『日本史探訪』（角川書店発行）                     |         |      |
| ④あすなろ読書会（毎月第 2 木曜日、午後 2 時～4 時）         | 会員 6 名  | 11 回 |
| 内容：『生き方上手』『老いの道づれ』『神様の女房』『人質の朗読会』など    |         |      |
| ⑤本と子育て「雑談」会（毎月第 3 水曜日、午後 2 時～4 時）      | 会員 5 名  | 11 回 |

### (2) 事業

- ・江津市図書館まつり；9/30(日) 参加者 約 110 名  
『お楽しみイベント』（ジャグリング；県大生、読み聞かせ；推進の会、BL 紙芝居；館長）、  
『図書館探偵王クイズ』、『編みこみ葉づくり』、『本のリサイクル市』（午前 10 時より）  
特別展示「江津の神楽」（面と道具の展示、石見神楽と大元神楽の比較）
- ・江津市図書館桜江分館まつり；7/29(日) 参加者 約 30 名  
『本のリサイクル市』（午前 10 時より）、『折り紙ワークショップ』  
『お楽しみイベント』（大型・手作り紙芝居・エプロンシアター・食育クイズ；推進の会桜江会員）
- ・「図書館非利用者アンケート」調査の実施；1 月 4 日～28 日
- ・江津市図書館協議会；2/18(水) 委員 8 名出席
- ・県寄託「しまね子育て絵本」受入と貸出（35 箱；1045 冊）
- ・「医療・闘病記コーナー」、「就業支援コーナー」、「グリーフケアコーナー」の設置
- ・YA（ヤングアダルト）ブックリスト発行・配付

### (3) 広報活動

- ・市広報「かわら版」の図書館ガイド欄「図書館においでよ」への寄稿；毎月（12 回）
- ・図書館報「洗心」及び新着図書案内の発行；11 回（5 月より毎月）
- ・ツイッターでの情報発信開始（5 月より）

### (4) 研修生・ボランティア等の受入れ

- ・職場体験：中学生 4 名（江津 2、青陵 1、江東 1）、高校生 5 名（江津高 4、清和養護 1）
- ・ふれジョブ職場体験活動：中学生 2 名
- ・ボランティア：読み聞かせ（延べ人数 12 人）、事務補助（本館 4 名）

### (5) 江津市文化財研究会との連携協力

- ・市内歴史探訪（7/8 江津市 本明山）の共催
- ・研修旅行（10/18 広島県三原市）の共催

### (6) しまね子どもの読書等推進の会江津支部との連携協力

- ・学習会（毎月 7 日）、研修会への協力

### (7) 学校司書への協力

- ・学校図書館支援図書（県寄託）等でのサポート

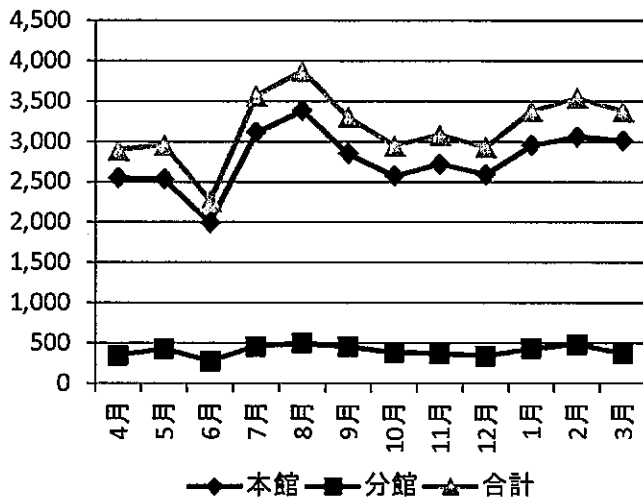
2 利用状況

①利用状況		本 館	桜江分館
開館日数		284 日	284 日
入館者数		14,348 人 (一日平均 50.5 人)	4,660 人 (一日平均 16.4 人)
利用者数		10,344 人	2,002 人
登録者数	児 童	362 人	40 人
	中学生	48 人	6 人
	一 般	839 人	262 人
	計	1,249 人	308 人
個人貸出冊数		33,310 冊 (1日平均 117 冊)	4,809 冊 (1日平均 17 冊)
団体貸出冊数		1,686 冊	410 冊
配 本	保 育 所	※ (13ヶ所 3ヶ月毎) 3,613 冊	※ (3ヶ所 3ヵ月毎) 540 冊
	公 民 館	(8ヶ所 3ヶ月毎) 1,708 冊	(5ヶ所 3ヵ月毎) 600 冊
	児童クラブ	(4ヶ所 毎月) 1,248 冊	
	あおぞら教室	(毎月) 165 冊	
移動図書 (跡市小)		(11回) 327 冊	
学校図書館活用図書貸出		594 冊	
貸出総計		42,651 冊	6,359 冊
紙芝居		294 部	73 部
ビデオ		69 本	
DVD		186 本	
C D		338 本	
相互貸借 (借受)		601 冊	754 冊
レファレンスの件数		520 件	313 件

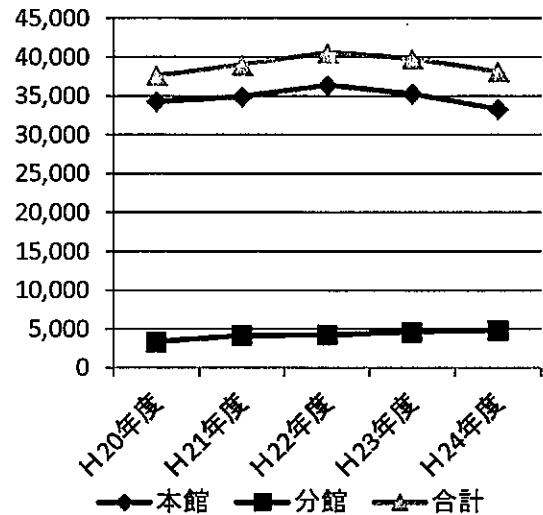
※8月より県寄託図書「しまね子育て絵本」の配本開始

②個人貸出冊数	4月	5月	6月	7月	8月	9月	
本 館	2,547	2,532	1,991	3,113	3,381	2,849	
分 館	345	425	274	455	491	452	
合 計	2,892	2,957	2,265	3,568	3,872	3,301	
	10月	11月	12月	1月	2月	3月	合 計
	2,571	2,718	2,591	2,951	3,059	3,007	33,310
	379	367	338	430	482	371	4,809
	2,950	3,085	2,929	3,381	3,541	3,378	38,119

③年度別貸出冊数	H20年度	H21年度	H22年度	H23年度	H24年度
本館	34,263	34,872	36,348	35,222	33,310
分館	3,357	4,115	4,230	4,572	4,809
合計	37,620	38,987	40,578	39,794	38,119



②月別個人貸出冊数



③年度別貸出冊数

### 3 資料状況

本館		平成 23 年度末 所蔵数	受入れ		除籍	平成 24 年度末 所蔵数
			購入	寄贈		
書籍	一般書	40,214 冊	639 冊	282 冊	769 冊	40,366 冊
	児童書	17,283 冊	263 冊	133 冊	135 冊	17,544 冊
	郷土資料	6,377 冊	15 冊	97 冊	0 冊	6,489 冊
	合計	63,874 冊	917 冊	512 冊	904 冊	64,399 冊
紙芝居		660 部	4 部	0 部	0 部	664 部
ビデオ		354 本	0 本	0 本	0 本	354 本
DVD		70 本	0 本	10 本	0 本	80 本
CD		37 枚	4 枚	193 枚	0 枚	234 枚
雑誌		購入 33 誌 寄贈 4 誌				
新聞		購入 6 紙				

桜江分館		平成 23 年度末 所蔵数	受入れ		除籍	平成 24 年度末 所蔵数
			購入	寄贈		
書籍	一般書	9,406 冊	51 冊	109 冊	228 冊	9,338 冊
	児童書	4,904 冊	32 冊	39 冊	42 冊	4,933 冊
	郷土資料	1,656 冊	0 冊	65 冊	0 冊	1,721 冊
	合計	15,966 冊	83 冊	213 冊	270 冊	15,992 冊
紙芝居		179 部	2 部	0 部	0 部	181 部
雑誌		購入 6 誌				
新聞		購入 2 紙				

書籍総数 80,391 冊

# 平成24年度 事業報告

江津市勤労青少年ホーム

## 1. 諸行事(事業)

行事名(事業)	実施日	内容説明
1. 第1回利用者代表会議	H24. 4月25日	(1) 平成23年度事業実績報告について (2) 平成24年度事業実施計画について
2. 第2回利用者代表会議	H24. 9月12日	(1) 市民スポーツ祭出店計画について (2) 勤労青少年ホーム祭実施計画について
3. 第40回江津市民スポーツ祭開催	H24. 10月7日	※焼鳥及び綿菓子、冷しキュウリ等販売
4. 第39回江津市勤労青少年ホーム祭開催	H24. 11月4日	※各教室作品展示(華道・茶道等) ※参加者数150名 ※綿菓子・ジュース類等の販売 ※軽食(タコ飯等)販売

## 2. 年齢別登録者数(勤労青少年等)

(単位:人)

年度別	性別	年 齢 別				計	備 考
		16歳～ 20歳	21歳～ 25歳	26歳～ 30歳	31歳 以上		
本年度	男	35	18	1	19	73	74% (30歳以下)
	女	5	7	15	78	105	26%
合 計		40	25	16	97	178	46%
前年度	男	36	19	9	38	102	63% (30歳以下)
	女	21	8	24	72	125	42%
合 計		57	27	33	110	227	52%

## 3. 年度別登録者及び一般者の利用状況

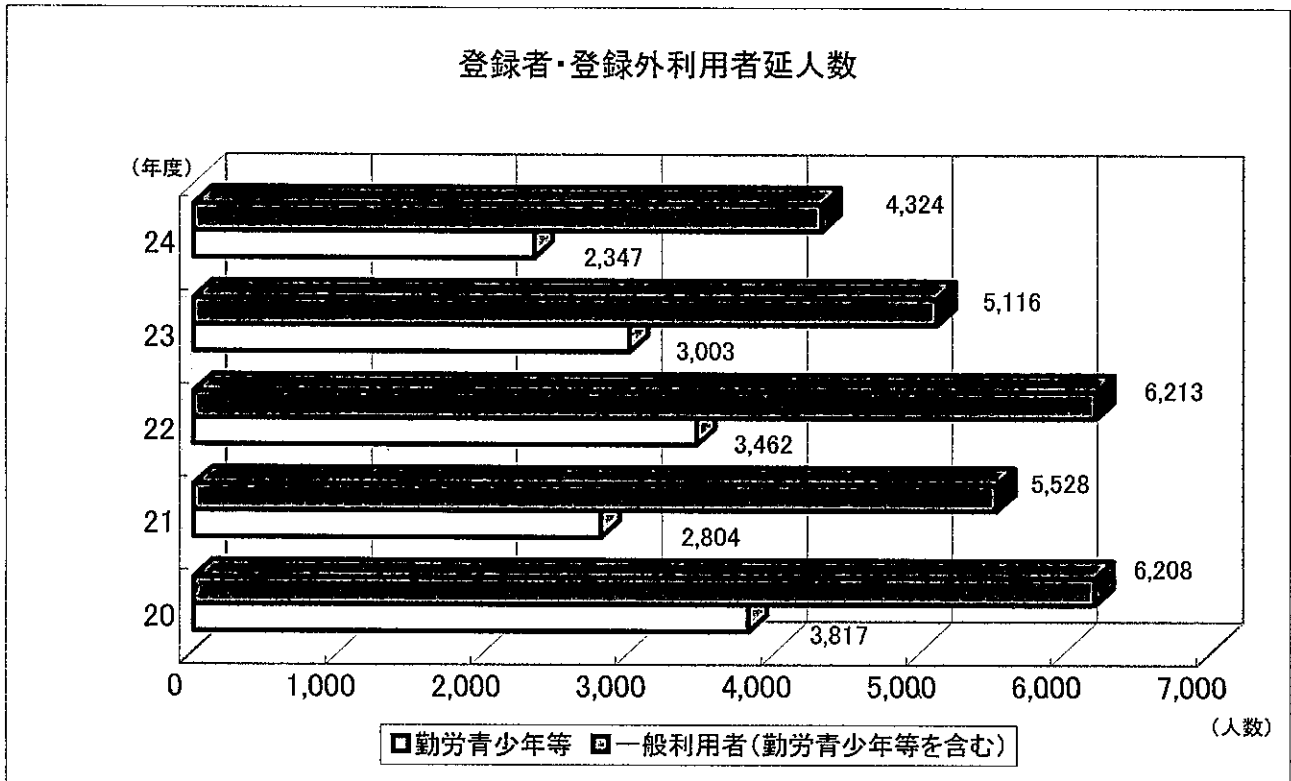
### (1) ホーム利用者及び諸行事参加者数

(単位:延人数)

年 度	主催行事	登録者利用 (勤労青少年等)	登録外利用者 (一般)	計	備 考
20	175			6,383	
		3,817	2,391	6,208	
21	206			5,734	
		2,804	2,724	5,528	
22	222			6,435	
		3,462	2,751	6,213	
23	210			5,326	
		3,003	2,113	5,116	
24	192			4,516	
		2,347	1,977	4,324	

(注) 上記表の計欄下段の人数には、主催行事の人数を除いた人数を記載。

(2) 登録者・登録外利用者数





平成24年度 江津市勤労青少年ホーム利用状況

3. 月別利用者数

各教室名及びサークル名	項目	4月	5月	6月	7月	8月	9月	10月	11月	12月	1月	2月	3月	計	備考	
登録利用者等 (勤労青少年)	1. 茶道教室	①利用回数	2	3	3	2	3	3	4	2	2	2	3	3	32	
		②利用者数	13	18	17	15	15	17	24	10	14	10	15	16	184	
	2. 華道教室	①利用回数	2	2	2	2	2	2	2	2	2	2	2	2	24	
		②利用者数	12	17	15	11	13	13	13	14	13	10	10	9	150	
	3. 書道教室	①利用回数	2	3	3	4	3	4	4	3	4	3	3	2	38	平成25年度より一般利用に移行
		②利用者数	19	29	33	43	34	38	38	26	43	34	35	26	398	
	4. 料理教室	①利用回数	2	2	2	2	1	2	2	2	2	2	2	2	23	
		②利用者数	26	23	15	13	15	19	17	19	16	22	16	19	220	
	5. バトミントン教室	①利用回数	1	3	4	5	3	3	3	2	3	4	1		32	平成25年度より一般利用に移行
		②利用者数	6	26	23	27	16	17	12	8	15	18	4		172	
	6. テニス教室	①利用回数		2	4	2		4	3						15	平成25年度より一般利用に移行
		②利用者数		25	49	20		35	26						155	
	7. ヨガ教室	①利用回数		3	5	3		2	4	3					20	平成25年度より一般利用に移行
	②利用者数		68	108	47		29	70	48					370		
8. 着付教室	①利用回数		2	3	2	1		2						10	平成25年度より一般利用に移行	
	②利用者数		4	12	6	4		8						34		
9. 日本語サークル	①利用回数	3	3	2	2		2	3	2	3	2	3	3	28	平成25年度より一般利用に移行	
	②利用者数	20	16	1	11		6	13	6	21	8	14	14	130		
10. 韓国語サークル	①利用回数	4	4		3		2	3	3	3	1		4	27	平成25年度より一般利用に移行	
	②利用者数	11	10		6		4	6	6	5	1		8	57		
11. 神楽(竹中)サークル	①利用回数			1		3			1					5		
	②利用者数			6		14			6					26		
12. バンドサークル	①利用回数	5	11	4	10	20	14	7	15	7	13	18	21	145		
	②利用者数	6	26	10	11	51	35	17	26	58	23	71	78	412		
13. その他	①利用回数							1	2				1	4		
	②利用者数							25	10				4	39		
小計	①利用回数	21	38	33	37	36	38	38	37	26	29	32	38	403		
	②利用者数	113	262	289	210	162	213	269	179	185	126	165	174	2,347		
登録外利用者等 (一般)	1. 大正琴	①利用回数	6	6	7	5	6	6	5	5	5	6	4	67		
		②利用者数	33	43	43	25	38	28	26	31	25	28	37	26	383	
		③利用料(円)	6,300	6,300	7,350	5,250	6,300	6,300	6,300	5,250	5,250	5,250	6,300	4,200	70,350	
	2. 謡曲(喜雲会)	①利用回数	3	4	2	3		3				3	3	3	21	
		②利用者数	8	12	5	6		9				7	9	9	56	
		③利用料(円)	3,150	4,200	2,100	3,150		3,150				3,150	3,150	3,150	22,050	
	3. フラワーサークル	①利用回数	2	2	2	2	1	2	3	2	3	1	2	2	24	
		②利用者数	22	23	31	23	14	19	35	26	37	19	30	18	297	
		③利用料(円)	3,150	3,150	4,200	3,150	2,100	2,100	4,200	3,150	3,150	1,050	3,150	2,100	34,650	
	4. 料理教室	①利用回数	1	1	1	1		1	1	1	1	1	0	2	11	
		②利用者数	24	17	23	20		22	21	20	22	21	0	37	227	
		③利用料(円)	1,050	1,050	1,050	1,050		1,050	1,050	1,050	1,050	1,050	0	2,100	11,550	
	5. 化粧教室	①利用回数	1	1	1	1	1	1	1	1	1	1	1	1	12	
	②利用者数	5	6	5	5	5	4	5	5	5	5	5	5	60		
	③利用料(円)	1,050	1,050	1,050	1,050	1,050	1,050	1,050	1,050	1,050	1,050	1,050	1,050	12,600		
6. 華道教室(小原流)	①利用回数	1	1	1	2	2	2	2		2	2	2	2	19		
	②利用者数	10	7	9	17	17	17	16		18	17	15	18	161		
	③利用料(円)	1,050	1,050	1,050	2,100	3,150	2,100	2,100		2,100	2,100	2,100	2,100	21,000		
7. 各種講習会等	①利用回数	11	7	4	9	7	3	10	14	6	6	6	7	90		
	②利用者数	110	104	49	61	38	19	85	152	52	43	43	37	793		
	③利用料(円)	8,400	5,250	4,200	7,350	5,250	3,150	10,500	13,650	5,250	5,250	6,300	7,350	81,900		
小計	①利用回数	25	22	18	23	17	18	23	23	18	16	20	21	244		
	②利用者数	212	212	165	157	112	118	188	234	159	133	137	150	1,977		
	③利用料(円)	24,150	22,050	21,000	23,100	17,850	18,900	25,200	24,150	17,850	15,750	22,050	22,050	254,100		
合計	①利用回数	46	60	51	60	53	56	61	60	44	45	52	59	647		
	②利用者数	325	474	454	367	274	331	457	413	344	259	302	324	4,324		
	③利用料(円)	24,150	22,050	21,000	23,100	17,850	18,900	25,200	24,150	17,850	15,750	22,050	22,050	254,100		
前年度合計	①利用回数	61	69	71	78	64	55	69	57	56	53	63	67	763		
	②利用者数	390	520	523	553	424	395	473	417	331	321	381	388	5,116		
	③利用料(円)	24,150	25,200	26,250	30,450	16,800	27,300	32,550	25,200	18,900	22,050	22,050	22,050	292,950		
増減(対前年度)	①利用回数	△15	△9	△20	△18	△11	1	△8	3	△12	△8	△11	△8	△116		
	②利用者数	△65	△46	△69	△186	△150	△64	△16	△4	13	△62	△79	△64	△792		
	③利用料(円)	0	△3,150	△5,250	△7,350	1,050	△8,400	△7,350	△1,050	△1,050	△6,300	0	0	△38,850		

平成24年度 江津中央公園施設利用状況表

単位:人・円

施設	区分	4月	5月	6月	7月	8月	9月	10月	11月	12月	1月	2月	3月	計
体育館	件数	30	28	31	32	21	31	27	32	31	23	30	39	355
	利用者数	2,231	2,180	3,181	3,864	1,194	2,079	3,452	3,312	2,909	1,046	2,576	3,098	31,122
	金額	169,620	354,340	244,440	286,610	229,520	206,430	194,510	397,010	265,470	177,760	225,780	240,630	2,992,120
	開放日数	26	26	26	26	27	26	26	26	26	24	24	24	27
第2体育館	件数	35	31	39	36	28	34	45	40	34	40	39	40	441
	利用者数	575	668	1,234	1,222	383	558	1,379	822	966	1,440	855	1,047	11,149
	金額	57,520	118,850	114,520	150,110	129,530	109,300	84,700	203,380	102,540	132,650	99,360	92,820	1,395,280
	開放日数	26	26	26	26	27	26	26	26	26	24	24	24	27
庭球場	件数	18	26	21	25	17	24	30	14	4	3	1	12	195
	利用者数	1,683	1,384	724	1,034	730	625	1,822	273	154	193	148	1,072	9,842
	金額	157,290	113,130	95,500	171,210	119,530	82,230	138,660	173,410	22,890	33,610	28,540	93,730	1,229,730
	開放日数	26	26	26	26	27	26	26	26	26	24	24	24	27
市民球場	件数	10	10	23	13	15	10	10	8	1	1	2	11	114
	利用者数	1,506	1,150	2,192	1,589	1,023	2,156	2,640	832	70	13	130	1,310	14,611
	金額	72,970	68,760	100,520	73,740	84,510	51,970	87,140	71,920	7,350	0	10,500	62,460	691,840
	開放日数	26	26	26	26	27	26	26	26	24	24	24	27	308
多目的広場	件数	14	22	22	19	17	13	11	10	3	5	4	12	152
	利用者数	911	4,384	919	797	640	790	1,645	749	73	239	211	740	12,098
	金額	34,440	31,920	30,870	35,700	30,240	30,240	23,310	15,120	2,520	5,880	5,040	26,880	272,160
	開放日数	26	26	26	26	27	26	26	26	24	24	24	27	308
市民プール	件数			3	11	9		1						24
	利用者数			430	1,518	1,882		120						3,950
	金額			48,300	108,180	370,410		0						526,890
	開放日数			26	26	27		1						80
合計	件数	107	117	139	136	107	112	124	104	73	72	76	114	1,281
	利用者数	6,906	9,766	8,680	10,024	5,852	6,208	11,058	5,988	4,172	2,931	3,920	7,267	82,772
	金額	491,840	687,000	634,150	825,550	963,740	480,170	528,320	860,840	400,770	349,900	369,220	516,520	7,108,020
	開放日数	130	130	156	156	162	130	131	130	120	120	120	135	1,620

## 施設利用経過表

(単位:人・千円)

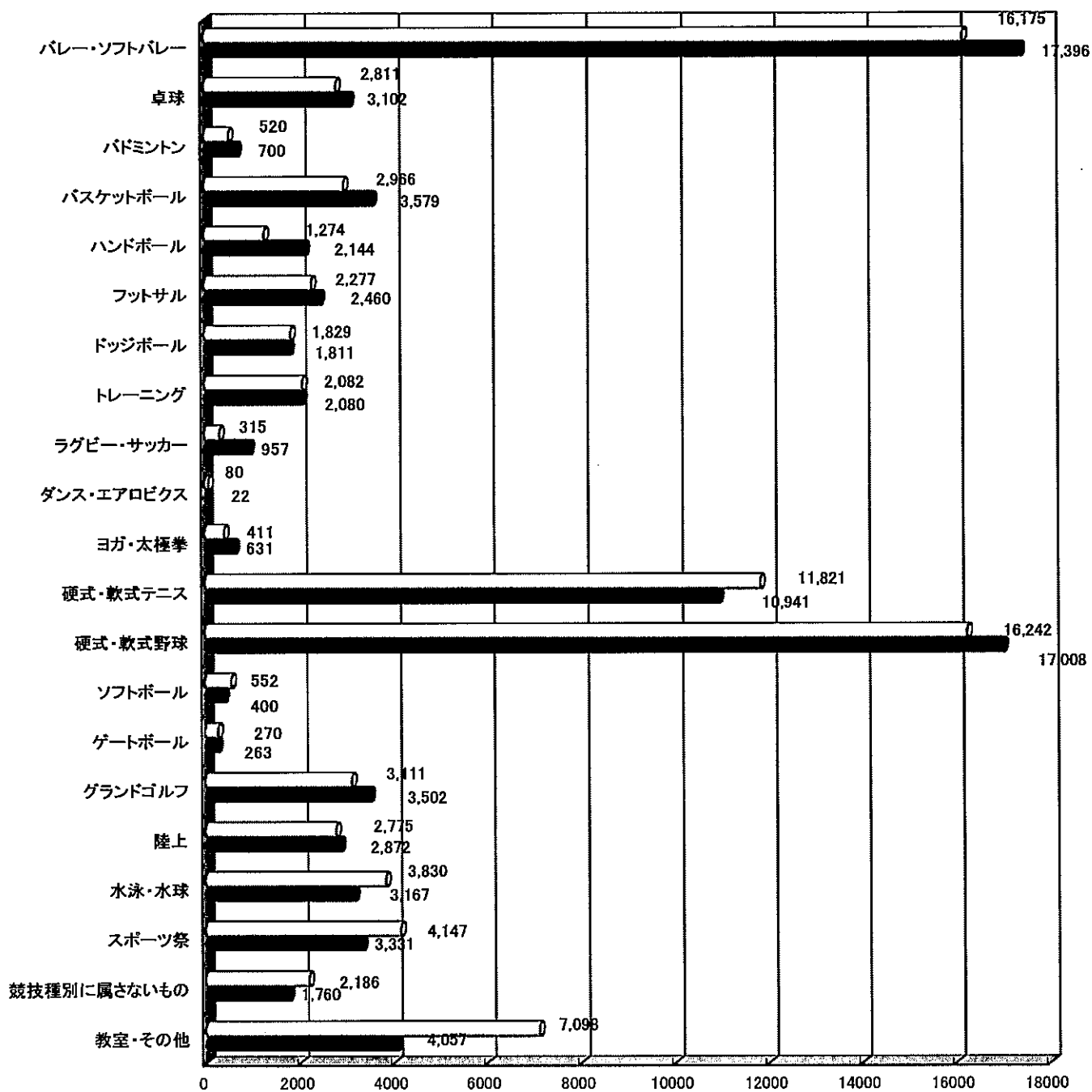
年 度	区 分	体育館	第2体育館	庭球場	市民球場	多目的広場	市民プール	計	備 考
H14	利用者数	35,428	9,713	13,178	19,065	16,001	3,956	97,341	市民プール改修
	収入金額	3,165	847	1,968	1,095	312	514	7,901	
H15	利用者数	37,535	13,685	9,789	18,535	14,175	10,011	103,730	市民プール改修
	収入金額	3,257	844	1,644	1,173	282	468	7,668	
H16	利用者数	39,927	11,281	15,728	16,191	12,641	4,415	100,183	
	収入金額	3,132	991	1,893	1,034	284	26	7,360	
H17	利用者数	35,880	10,915	10,894	13,737	13,033	2,382	86,841	多目的広場第4種競技場公認のため整備 市民球場補修(内野グラウンド)
	収入金額	3,293	1,079	1,570	1,155	247	327	7,671	
H18	利用者数	34,718	11,448	11,202	13,031	19,191	4,515	94,105	徒渉プールの補修
	収入金額	3,330	1,236	1,452	1,131	287	596	8,032	
H19	利用者数	34,613	10,988	11,625	19,887	15,982	3,425	96,520	
	収入金額	3,405	1,086	1,546	985	338	461	7,821	
H20	利用者数	31,444	10,557	9,696	14,405	14,164	4,030	84,296	市民庭球場2面増設(10月)
	収入金額	2,749	985	1,317	732	298	404	6,485	
H21	利用者数	35,469	11,183	11,449	14,917	12,375	3,453	88,846	市民体育館放送設備整備(3月)
	収入金額	3,161	1,104	1,395	948	315	448	7,371	
H22	利用者数	28,371	9,496	12,207	15,603	11,238	2,633	79,548	多目的広場第4種競技場公認のため整備(5月) 市民体育館屋根修繕工事(9月)
	収入金額	2,425	969	1,324	923	219	366	6,226	
H23	利用者数	31,984	11,235	9,150	14,871	11,666	3,277	82,183	市民庭球場1～4番オムニコート張替(12月) 市民プール管理棟外壁等補修(2月)
	収入金額	3,225	1,078	1,209	678	238	477	6,905	
H24	利用者数	31,122	11,149	9,842	14,611	12,098	3,950	82,772	野球場スコアボード改装・電光掲示板(1～3月)
	収入金額	2,992	1,395	1,230	692	272	527	7,108	

### 施設別供用年度

- ①昭和55年5月 市民球場
- ②昭和55年7月 第2体育館(平成15年勤労者体育センターから第2体育館)
- ③昭和56年5月 市民プール(昭和60年徒渉プール完成)
- ④昭和56年5月 多目的広場(昭和59年仮設球場から多目的広場)

- ⑤昭和56年12月 市民体育館
- ⑥昭和58年 4月 市民庭球場(平成8年オムニコートへ改装)  
(平成20年コート2面増設)
- ⑦平成25年 4月 野球場スコアボード改装(電光掲示板)

## 江津中央公園競技別利用人数



□平成24年度 ■平成23年度

# 平成24年度事業報告

江津市総合市民センター

## 1 月別利用状況表

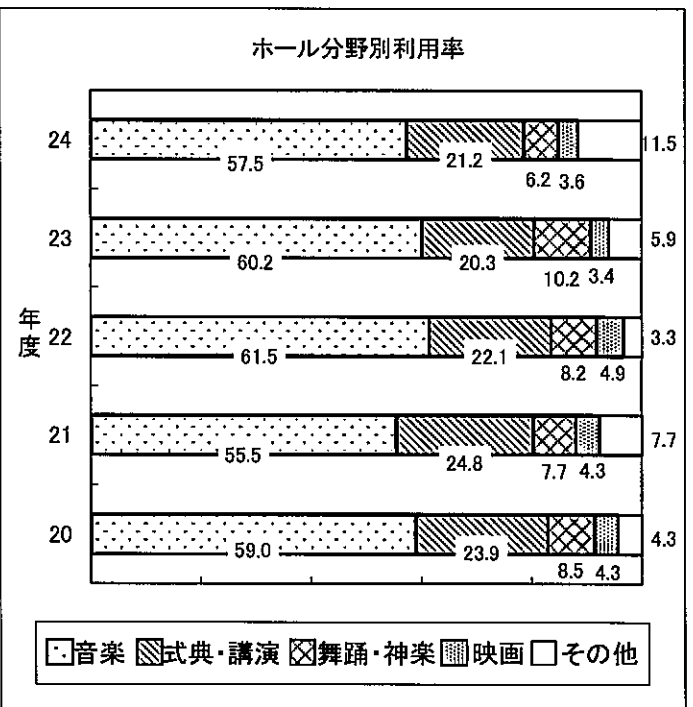
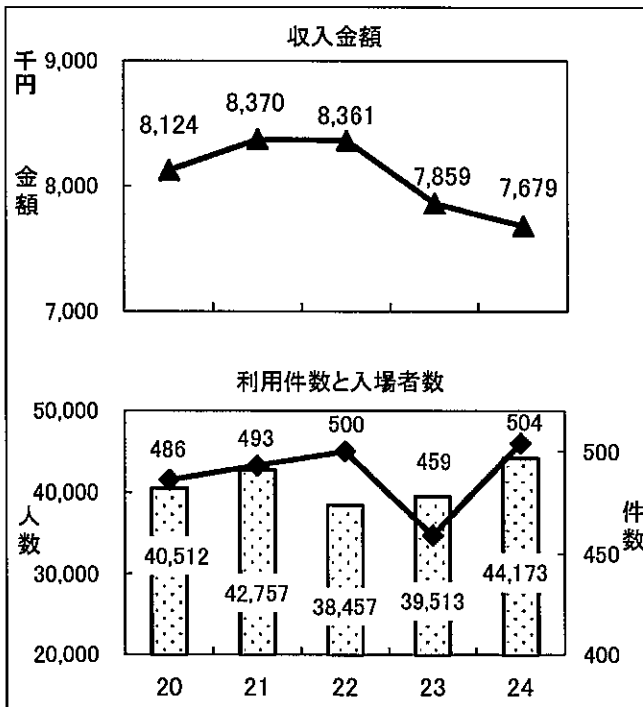
( )内は利用料全額免除・財団施設利用分

月	施設	ホール	楽屋	会議室	和室	合計	開館日数
4月	件数	2	(2) 14	(2) 12	7	(4) 35	26
	人数	410	162	375	68	1,015	
	利用料	84,350	38,630	77,620	10,220	210,820	
5月	件数	5	5	(13) 24	3	(13) 37	26
	人数	1,613	46	711	36	2,406	
	利用料	280,660	35,560	132,000	15,420	463,640	
6月	件数	8	(2) 11	(5) 21	3	(7) 43	26
	人数	1,713	117	1,014	34	2,878	
	利用料	380,220	43,620	197,790	14,820	636,450	
7月	件数	(2) 14	(2) 12	(7) 16	6	(11) 48	26
	人数	3,123	132	344	71	3,670	
	利用料	575,730	77,530	68,110	23,740	745,110	
8月	件数	17	(1) 7	(7) 18	4	(8) 46	27
	人数	2,236	80	493	39	2,848	
	利用料	734,560	76,260	192,960	21,520	1,025,300	
9月	件数	(1) 8	(3) 13	(5) 13	4	(9) 38	26
	人数	8,538	133	375	38	9,084	
	利用料	401,300	66,800	186,370	24,340	678,810	
10月	件数	(4) 14	(1) 12	(4) 13	4	(9) 43	26
	人数	3,273	112	437	49	3,871	
	利用料	397,380	42,240	108,940	13,860	562,420	
11月	件数	(1) 13	(2) 10	(9) 22	2	(12) 47	26
	人数	5,430	114	2,365	28	7,937	
	利用料	756,690	78,330	426,700	28,990	1,290,710	
12月	件数	10	(2) 10	(4) 12	9	(6) 41	24
	人数	2,673	90	909	64	3,736	
	利用料	453,840	65,160	85,740	43,140	647,880	
1月	件数	(3) 8	(1) 11	(3) 17	4	(7) 40	25
	人数	1,849	126	1,295	53	3,323	
	利用料	191,140	39,390	383,630	14,600	628,760	
2月	件数	(1) 8	(3) 11	(11) 18	5	(15) 42	24
	人数	1,477	115	568	52	2,212	
	利用料	346,090	42,410	66,480	18,060	473,040	
3月	件数	6	(3) 13	(10) 19	6	(13) 44	27
	人数	600	129	407	57	1,193	
	利用料	219,460	29,870	56,080	10,890	316,300	
合計	件数	(12) 113	(22) 129	(80) 205	(0) 57	(114) 504	309
	人数	32,935	1,356	9,293	589	44,173	
	利用料	4,821,420	635,800	1,982,420	239,600	7,679,240	

## 2 利用経過

※件数の欄の( )の数字は全額減免件数

施設		年度		20	21	22	23	24			
ホール	件数	(8)	117	(8)	117	(12)	122	(13)	118	(12)	113
	利用者	27,813		30,556		26,561		27,383		32,935	
	収入金額	5,151,420		5,377,380		5,454,720		4,994,150		4,821,420	
楽屋	件数	(23)	134	(20)	146	(13)	127	(8)	85	(22)	129
	利用者	1,772		1,859		1,628		873		1,356	
	収入金額	807,376		842,920		735,150		562,740		635,800	
会議室	件数	(68)	189	(73)	185	(68)	180	(74)	198	(80)	205
	利用者	10,398		9,742		9,559		10,569		9,293	
	収入金額	1,924,670		1,902,910		1,875,380		2,030,860		1,982,420	
和室	件数	(2)	46	(1)	45	(1)	71		58		57
	利用者	529		600		709		688		589	
	収入金額	240,790		246,720		296,030		271,650		239,600	
合計	件数	(101)	486	(102)	493	(94)	500	(95)	459	(114)	504
	利用者	40,512		42,757		38,457		39,513		44,173	
	収入金額	8,124,256		8,369,930		8,361,280		7,859,400		7,679,240	
客単価	円/件	16,717		16,978		16,723		17,123		15,237	
	円/人	201		196		217		199		174	



### 3 自主事業

催物名	しまね映画祭2012	宝くじ文化公演 熱帯JAZZ楽団コンサート	重要無形文化財 組踊特別鑑賞会
開催日時	9月22日(土祝) 午前10時	10月8日(月祝) 午後4時	10月14日(日) 午後2時
チケット 料金	大人1,000円 小中学生500円	大人2,000円 中学生以下1,000円	無料(整理券)
入場者数	240人	439人	406人
総事業費	19,542円	306,988円	227,926円
チケット 収入	—	457,800円	—
内容 他	しまね映画祭ごうつ実行委員会との共催 「動物なかよし写真展」同時開催	宝くじ文化公演事業	

催物名	優秀映画鑑賞会	わらび座ミュージカル おもひでぼろぼろ	中国吉林省 七色花芸術団公演
開催日時	1月26日(土) 午前10時 1月27日(日) 午前10時	2月1日(金) 午後6時	3月9日(土) 午後2時30分
チケット 料金	2日間共通券500円	大人3,000円/高校生以下1,000円 親子3,200円/ペア4,000円	無料
入場者数	405人	318人	約200人
総事業費	69,720円	2,929,249円	—
チケット 収入	76,000円	758,500円	—
内容 他	優秀映画鑑賞推進事業 黒い画集/飢餓海峡 張込み/白い巨塔		島根県・しまね文化振興財 団との共催 七色花芸術団来日できず、 都治神楽団公演のみ。

# 平成24年度事業報告

江津市水ふれあい公園水の国

## ○事業報告

- ・5月3日(木) 『ふるさと市』・『敬川太鼓公演』
- ・5月20日(日) 『川越公民館お茶の会による野点』
- ・7月12日(木)～8月31日(金) 『石もひとやく展&森のめぐみ&水石展』
- ・8月19日(日) 『鮎のつかみ取り』
- ・9月1日(土)～2月28日(木) 『水石&自然史展』
- ・3月24日(日) 『ことのは ライブ in 水の国』
- ・3月25日(月)～4月21日(日) 『自然史展』

## ○入館者数及び入館料

月	入館者数		入館料	
	23年度	24年度	23年度	24年度
4月	110	133	33,900	46,600
5月	346	292	119,100	102,300
6月	148	108	52,900	34,400
7月	190	233	61,100	71,000
8月	462	468	140,200	134,800
9月	211	85	68,600	30,200
10月	204	74	70,600	26,600
11月	108	128	35,200	43,400
12月	36	15	13,200	6,000
1月	23	28	7,000	10,000
2月	25	22	8,600	7,200
3月	184	163	29,400	21,800
計	2,047	1,749	639,800	534,300

## ○「松林宗恵映画記念館」

入館者数	
23年度	24年度
2,243	2,017

## ○自主事業

事業名	鮎のつかみ取り	ことのは ライブ in 水の国
日時	8月19日(日) 午前10時30分	3月24日(日) 午前13時30分
事業支出	217,861円	279,004円
事業収入	63,900円	87,000円
総人数	198人	83人



平成24年度 江津市桜江体育施設事業報告

◎事業報告

《桜江 B&G 海洋センター》

- ・ 4月 2日～ バドミントン教室 (毎週月・金曜日)
- ・ 4月 5日～ 剣道教室 (毎週月、木曜日)
- ・ 4月15日 第26回江津市桜江 B&G ゲートボール大会 (風の国)
  - ※ 江津市、邑智郡内より27チーム 180名参加
  - ※ 優勝 松川チーム
- ・ 4月21日～ カヌー教室 (八戸川) ※27回 (4月~10月)
  - 10月6日
- ・ 5月17日～ 桜江小学校スポーツクラブ指導 ※8回 (5月~2月)
  - 2月14日
- ・ 7月 3日 平成24年度 B&G スポーツ大会県大会水上の部 (松江 B&G)
  - ※16名参加
  - 大会結果**
  - カヌーの部
    - 小学生男子個人 優勝
    - 小学生女子個人 2位、3位
    - 総合 優勝
    - 中学生男子個人 優勝、3位
    - 中学生女子個人 優勝、2位
    - 総合 優勝
  - ローボートの部
    - 男子の部 優勝
    - 女子の部 優勝
    - 総合 優勝
- ・ 7月 8日 平成24年度 B&G スポーツ大会県大会剣道の部 (加茂 B&G)
  - ※13名参加
  - 大会結果**
  - 団体戦 優勝
  - 個人戦
    - 小学生の部 2位
    - 中学生の部 優勝、2位、3位
    - 高校生の部 2位
- ・ 8月 5日 平成24年度 B&G スポーツ大会中国ブロック大会
  - 水上の部 (岡山県瀬戸内市) ※12名参加
  - 大会結果**
  - カヌーの部
    - 小学生男子個人 2位
    - 小学生女子個人 3位
    - 中学生男子個人 優勝
  - ローボートの部
    - 男子の部 2位
    - 女子の部 3位
  - 剣道の部 (岡山県瀬戸内市) ※10名参加
  - 個人戦
    - 高校生の部 2位
- ・ 8月11日 郷田小学校5年生親子ふれあいカヌー体験 ※20名参加

- ・ 8月18日 江津市桜江 B&G クリーンフェスティバル  
 カヌー、ローボート体験試乗会及び、水辺の安全教育（八戸川）  
 ※ 23名参加
- ・ 8月24日 第3回江津市桜江 B&G グラウンドゴルフ大会開催（桜江小グラウンド）  
 ※ 江津市、邑智郡より163名参加  
 ※ 優勝 山口忠幸さん（桜江・谷住郷チーム）
- ・ 9月21日 桜江中学校1年生カヌー教室 ※29名
- ・ 9月21日 桜江小学校6年生カヌー教室 ※30名
- ・ 9月29日 江津市いきいきスポーツクラブカヌー教室 ※24名
- ・ 10月7日 市民スポーツ祭カヌー体験コーナー担当
- ・ 12月16日 第10回江津市桜江B & G杯小学生バドミントン大会  
 ※ 選手34名参加  
 ※ 5・6年の部優勝 岡村・堀 組（桜江）  
 ※ 4年以下の部優勝 佐々木・佐々木 組（桜江）
- ・ 1月5日 平成25年桜江町新春走り初め会開催（桜江体協と共催）  
 ※ 146名参加
- ・ 3月31日 平成24年度江津市桜江B & G卓球教室開催  
 ※ 6名参加

平成24年度 桜江体育施設利用状況

《桜江B&G海洋センター》

( )内は自主事業及び他施設利用事業

施設		月	4	5	6	7	8	9	10	11	12	1	2	3	計
体育館	件数	24年度	( 17 ) 41	( 13 ) 33	( 17 ) 40	( 18 ) 38	( 17 ) 39	( 13 ) 37	( 17 ) 37	( 17 ) 47	( 14 ) 42	( 15 ) 49	( 11 ) 41	( 17 ) 51	( 186 ) 495
		23年度	( 18 ) 29	( 18 ) 35	( 17 ) 37	( 19 ) 38	( 17 ) 42	( 15 ) 42	( 18 ) 36	( 14 ) 43	( 16 ) 50	( 12 ) 45	( 16 ) 52	( 19 ) 58	( 199 ) 507
	人数	24年度	( 277 ) 510	( 212 ) 411	( 267 ) 783	( 283 ) 527	( 363 ) 903	( 221 ) 932	( 275 ) 466	( 275 ) 719	( 320 ) 644	( 217 ) 873	( 161 ) 647	( 292 ) 816	( 3,163 ) 8,231
		23年度	( 178 ) 327	( 248 ) 428	( 231 ) 856	( 237 ) 546	( 328 ) 772	( 218 ) 824	( 280 ) 451	( 204 ) 528	( 381 ) 817	( 193 ) 807	( 234 ) 896	( 270 ) 772	( 3,002 ) 8,024
	利用料	24年度	13,500	10,800	14,100	11,700	12,300	34,300	11,100	14,250	12,600	17,250	13,650	15,150	180,700
		23年度	8,100	9,750	13,200	12,300	14,100	35,200	11,100	13,800	14,550	17,400	16,450	18,900	184,850
会議室	件数	24年度	( 1 ) 6	( 0 ) 2	( 1 ) 2	( 0 ) 1	( 1 ) 5	( 0 ) 6	( 0 ) 2	( 0 ) 10	( 1 ) 4	( 0 ) 8	( 1 ) 8	( 0 ) 3	( 5 ) 57
		23年度	( 0 ) 7	( 1 ) 2	( 0 ) 3	( 1 ) 3	( 1 ) 4	( 0 ) 5	( 0 ) 2	( 0 ) 1	( 1 ) 5	( 0 ) 5	( 1 ) 9	( 0 ) 0	( 5 ) 46
	人数	24年度	( 5 ) 83	( 0 ) 20	( 5 ) 85	( 0 ) 7	( 5 ) 330	( 0 ) 402	( 0 ) 19	( 0 ) 84	( 50 ) 117	( 0 ) 112	( 5 ) 84	( 0 ) 52	( 70 ) 1,395
		23年度	( 16 ) 97	( 18 ) 31	( 0 ) 124	( 6 ) 64	( 4 ) 239	( 0 ) 326	( 0 ) 5	( 0 ) 8	( 50 ) 118	( 0 ) 65	( 7 ) 105	( 0 ) 0	( 101 ) 1,182
	利用料	24年度	1,000	500	400	200	700	1,800	500	2,500	700	2,000	1,700	500	12,500
		23年度	1,000	200	1,300	600	700	1,600	700	300	900	1,300	1,400	0	10,000
その他	件数	24年度	( 4 ) 4	( 4 ) 5	( 5 ) 7	( 5 ) 6	( 8 ) 9	( 5 ) 9	( 1 ) 9	( 0 ) 4	( 0 ) 3	( 1 ) 1	( 0 ) 0	( 0 ) 0	( 33 ) 57
		23年度	( 3 ) 3	( 1 ) 1	( 3 ) 4	( 6 ) 7	( 6 ) 6	( 2 ) 5	( 1 ) 12	( 0 ) 4	( 0 ) 4	( 1 ) 1	( 0 ) 0	( 0 ) 0	( 23 ) 47
	人数	24年度	( 218 ) 218	( 55 ) 69	( 100 ) 114	( 78 ) 91	( 330 ) 350	( 84 ) 181	( 19 ) 211	( 0 ) 56	( 0 ) 49	( 150 ) 150	( 0 ) 0	( 0 ) 0	( 1,034 ) 1,489
		23年度	( 196 ) 196	( 17 ) 17	( 0 ) 77	( 833 ) 849	( 244 ) 244	( 27 ) 106	( 22 ) 221	( 0 ) 34	( 0 ) 34	( 130 ) 130	( 0 ) 0	( 0 ) 0	( 1,469 ) 1,908
	利用料	24年度	0	0	2,200	0	0	4,500	0	0	0	0	0	0	6,700
		23年度	0	0	2,200	0	0	0	0	0	0	0	0	0	2,200
合計	件数	24年度	( 22 ) 51	( 17 ) 40	( 23 ) 49	( 23 ) 45	( 26 ) 53	( 18 ) 52	( 18 ) 48	( 17 ) 61	( 15 ) 49	( 16 ) 58	( 12 ) 49	( 17 ) 54	( 224 ) 609
		23年度	( 21 ) 39	( 20 ) 38	( 20 ) 44	( 26 ) 48	( 24 ) 52	( 17 ) 52	( 19 ) 50	( 14 ) 48	( 17 ) 59	( 13 ) 51	( 17 ) 61	( 19 ) 58	( 227 ) 600
	人数	24年度	( 500 ) 811	( 267 ) 500	( 372 ) 982	( 361 ) 625	( 698 ) 1,583	( 305 ) 1,515	( 294 ) 696	( 275 ) 859	( 370 ) 810	( 367 ) 1,135	( 166 ) 731	( 292 ) 868	( 4,267 ) 11,115
		23年度	( 390 ) 620	( 283 ) 476	( 231 ) 1,057	( 1,076 ) 1,459	( 576 ) 1,255	( 245 ) 1,256	( 302 ) 677	( 204 ) 570	( 431 ) 969	( 323 ) 1,002	( 241 ) 1,001	( 270 ) 772	( 4,572 ) 11,114
	利用料	24年度	14,500	11,300	16,700	11,900	13,000	40,600	11,600	16,750	13,300	19,250	15,350	15,650	199,900
		23年度	9,100	9,950	16,700	12,900	14,800	36,800	11,800	14,100	15,450	18,700	17,850	18,900	197,050

《その他体育施設》

施設		月	4	5	6	7	8	9	10	11	12	1	2	3	計
長谷体育館	人数	24年度	18	132	205	3	4	4	15	56	16	82	22	16	573
		23年度	14	142	117	4	8	86	13	55	12	61	34	36	582
	利用料	24年度	1,800	5,600	2,600	600	600	600	1,800	3,000	1,200	6,000	3,000	2,400	29,200
		23年度	1,800	5,000	2,600	600	1,200	4,400	1,200	2,400	1,800	4,800	2,400	3,000	31,200
川越体育館	人数	24年度	0	34	252	0	200	0	150	220	260	90	10	0	1,216
		23年度	310	10	20	0	120	0	88	510	400	145	30	0	1,633
	利用料	24年度	0	1,800	17,200	0	2,000	0	3,600	2,400	18,000	3,000	600	0	48,600
		23年度	17,000	600	1,200	14,400	2,600	0	4,200	17,200	16,000	2,400	1,800	0	77,400
柔剣道場	人数	24年度	0	420	300	0	70	0	0	0	0	77	0	0	867
		23年度	0	0	0	0	80	0	0	0	260	474	0	0	814
	利用料	24年度	0	14,750	14,200	0	1,100	0	0	0	0	1,100	0	0	31,150
		23年度	0	0	0	0	1,100	0	0	0	0	14,200	15,300	0	30,600